

# Statistiken der Kinder- und Jugendhilfe

## Vorläufige Schutzmaßnahmen



**2018**

Erscheinungsfolge: jährlich  
Erschienen am 16.08.2019  
Artikelnummer: 5225203177004

Ihr Kontakt zu uns:  
[www.destatis.de/kontakt](http://www.destatis.de/kontakt)  
Telefon: +49 (0) 611 / 75 24 05

© Statistisches Bundesamt (Destatis), 2019  
Vervielfältigung und Verbreitung, auch auszugsweise, mit Quellenangabe gestattet.

# Inhaltsverzeichnis

## Vorläufige Schutzmaßnahmen

Beschreibung	Registerblatt
Methodische Erläuterungen	<a href="#">Erläuterungen</a>
Bemerkungen und Hinweise	<a href="#">Bemerkungen</a>
Merkmalsübersicht	<a href="#">Merkmale</a>
<b>Schutzmaßnahmen für Kinder und Jugendliche 2017:</b>	
- nach persönlichen Merkmalen, Migrationshintergrund, Aufenthalt vor der Maßnahme und Trägergruppen sowie nach Anregendem der Maßnahme, Unterbringung während der Maßnahme und vorangegangener Gefährdungseinschätzung	<a href="#">Tab 1</a>
- nach persönlichen Merkmalen, Anregendem der Maßnahme	<a href="#">Tab 2</a>
- nach persönlichen Merkmalen, Migrationshintergrund, Aufenthalt vor der Maßnahme und Trägergruppen Anregendem der Maßnahme sowie nach Ende der Maßnahme	<a href="#">Tab 3</a>
- nach persönlichen Merkmalen, Migrationshintergrund sowie nach Dauer der Maßnahme	<a href="#">Tab 4</a>
- nach persönlichen Merkmalen, Migrationshintergrund, Aufenthalt vor sowie Anlass der Maßnahme	<a href="#">Tab 5</a>
- nach persönlichen Merkmalen und Migrationshintergrund sowie nach dem Zeitpunkt des Beginns der Maßnahme	<a href="#">Tab 6</a>
- nach Migrationshintergrund, Geschlecht, unmittelbarem Anlass der Maßnahme und Trägergruppen sowie nach Anlass der Maßnahme	
Insgesamt	<a href="#">Tab 7.1</a>
Keine ausländische Herkunft der Eltern (kein Migrationshintergrund)	<a href="#">Tab 7.2</a>
Ausländische Herkunft mindestens eines Elternteils	<a href="#">Tab 7.3</a>
- nach Geschlecht, unmittelbarem Anlass der Maßnahme, Aufenthalt vor der Maßnahme und Trägergruppen sowie nach Alter	<a href="#">Tab 8</a>
- nach Geschlecht, unmittelbarem Anlass der Maßnahme, Aufenthalt vor der Maßnahme und Trägergruppen sowie nach dem Zeitpunkt des Beginns der Maßnahme	<a href="#">Tab 9</a>
Vorläufige Inobhutnahmen (nach § 42a SGB VIII) und ggf. anschließende reguläre Inobhutnahmen (nach § 42 SGB VIII) von Kindern und Jugendlichen 2017, die unbegleitet aus dem Ausland eingereist sind nach Art der Maßnahme Geschlecht, ausgewählter Alters	<a href="#">Tab 12</a>
<b>Ländertabellen</b>	
<b>Schutzmaßnahmen für Kinder und Jugendliche 2017:</b>	
- nach unmittelbarem Anlass der Maßnahme, Aufenthalt vor der Maßnahme und Trägergruppen sowie nach Ländern	<a href="#">LT 1</a>
- nach persönlichen Merkmalen und Migrationshintergrund sowie nach Ländern ( Deutschland bis Niedersachsen)	<a href="#">LT 2 T1</a>
- nach persönlichen Merkmalen und Migrationshintergrund sowie nach Ländern (Nordrhein-Westfalen bis neue Länder)	<a href="#">LT 2 T2</a>
- nach Anlass und Anregendem der Maßnahme, Zeitpunkt ihres Beginns und ihrer Dauer, Art der Beendigung sowie nach Ländern - Insgesamt ( Deutschland bis Niedersachsen)	<a href="#">LT 3 T1</a>
- nach Anlass und Anregendem der Maßnahme, Zeitpunkt ihres Beginns und ihrer Dauer, Art der Beendigung sowie nach Ländern - Insgesamt (Nordrhein-Westfalen bis neue Länder)	<a href="#">LT 3 T2</a>
<b>Zeitreihen 1995 - 2013</b>	
Vorläufige Schutzmaßnahmen insgesamt	<a href="#">ZR 1</a>
Darunter Inobhutnahmen:	
- insgesamt	<a href="#">ZR 2.1</a>
- männlich	<a href="#">ZR 2.2</a>
- weiblich	<a href="#">ZR 2.3</a>
<b>Zeitreihen ab 2014</b>	
Vorläufige Schutzmaßnahmen	<a href="#">ZR 1.1</a>
Vorläufige Schutzmaßnahmen	
- insgesamt	<a href="#">ZR 2.1.1</a>
- männlich	<a href="#">ZR 2.2.1</a>
- weiblich	<a href="#">ZR 2.3.1</a>
Statistisches Bundesamt	

# Erläuterungen

## Allgemeine Erläuterungen

Rechtsgrundlage der Kinder- und Jugendhilfestatistiken ist das im früheren Bundesgebiet am 1.1.1991 und in den neuen Ländern am 3.10.1990 in Kraft getretene Gesetz zur Neuordnung des Kinder- und Jugendhilferechts (Kinder- und Jugendhilfegesetz - KJHG) als Achstes Buch Sozialgesetzbuch (SGB VIII).<sup>1</sup>

Zu den Aufgaben der Jugendhilfe<sup>2</sup> gehören vorläufige Schutzmaßnahmen für Kinder und Jugendliche.

1 Kinder- und Jugendhilfegesetz (KJHG) - Achstes Buch Sozialgesetzbuch (SGB VIII) in der Fassung der Bekanntmachung vom 11. September 2012 (BGBl. I S.2022), zuletzt geändert durch Artikel 10 Absatz 10 des Gesetzes vom 30. Oktober 2017 (BGBl. I S. 3618).

2 Einen umfassenden Überblick über die Aufgaben der Jugendhilfe und der Jugendhilfestatistik ab 1991 gibt Ulrich Hoffmann: "Neuordnung der Jugendhilfestatistik", in: Wirtschaft und Statistik, Heft 3/1991, S.153 ff.

## Erläuterungen zur Statistik

### Vorläufige Schutzmaßnahmen

Bei einer vorläufigen Schutzmaßnahme ist das Jugendamt verpflichtet, Kinder und Jugendliche in Obhut zu nehmen, wenn sie darum bitten oder eine dringende Gefahr für ihr Wohl besteht.

Nach einer Gesetzesänderung im SGB VIII wird ab dem Berichtsjahr 2014 nicht mehr nach der Art der vorläufigen Schutzmaßnahme (Inobhutnahme bzw. Herausnahme) unterschieden.

Ebenso wurde das Merkmal „Staatsangehörigkeit“ durch das neue Merkmal „Migrationshintergrund“ ersetzt.

Unter Migrationshintergrund ist die ausländische Herkunft mindestens eines Elternteils zu verstehen, das heißt die Mutter und/oder der Vater der/des Minderjährigen stammen aus dem Ausland. Hierbei ist die aktuelle Staatsangehörigkeit der Eltern nicht maßgeblich.

Diese Datei enthält umfassende Ergebnisse zu vorläufigen Schutzmaßnahmen.

## **Neuerung bei der Statistik der Vorläufigen Schutzmaßnahmen: Einführung vorläufiger Inobhutnahmen ab 2017**

### **Hintergrund**

Mit dem Inkrafttreten des Gesetzes zur Verbesserung der Unterbringung, Versorgung und Betreuung ausländischer Kinder und Jugendlicher im November 2015 wurde auch die Statistik der Vorläufigen Schutzmaßnahmen neu geordnet. Hintergrund der Gesetzesänderung war das verstärkte Aufkommen unbegleitet eingereister Minderjähriger, v.a. in den Jahren 2014 und 2015. Durch die Neuregelungen wollte der Gesetzgeber sowohl eine dem Kindeswohl entsprechende Behandlung als auch eine gleichmäßige bundesweite Verteilung der betroffenen Minderjährigen – zur Entlastung der an den typischen Einreisepunkten besonders beanspruchten Jugendämter – herbeiführen. Dazu wurde mit der vorläufigen Inobhutnahme gemäß § 42a SGB VIII eine zusätzliche Maßnahme für unbegleitete Einreisen geschaffen, die der eventuell daran anschließenden „regulären“ Inobhutnahme gemäß § 42 Abs. 1 Nr. 3 SGB VIII künftig vorangestellt ist.

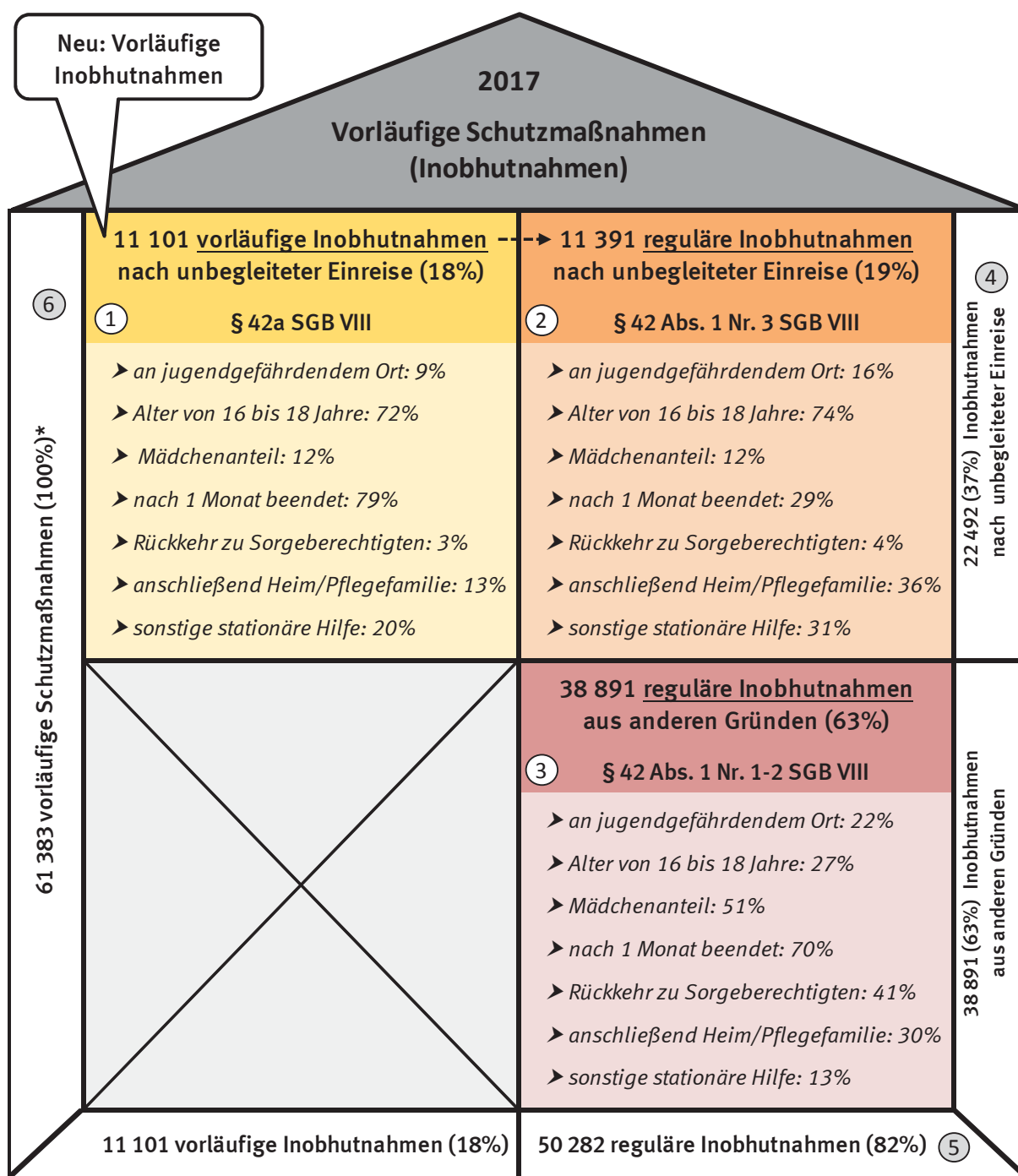
### **Vorläufige Inobhutnahmen**

Eine vorläufige Inobhutnahme nach § 42a SGB VIII greift, sobald die unbegleitete Einreise eines ausländischen Kindes oder Jugendlichen in die Bundesrepublik festgestellt wird. Im Zuge dieser Maßnahme werden den Minderjährigen Unterhalt und Krankenhilfe gewährt sowie verschiedene Sachverhalte geprüft, z.B. wo sich etwaige Familienangehörige aufhalten und ob eine Übergabe der Kinder oder Jugendlichen an ein anderes Jugendamt im Rahmen des bundesweiten Verteilungsverfahrens mit dem Kindeswohl vereinbar ist (vgl. dazu § 42a – f SGB VIII). Wird im Laufe der vorläufigen Inobhutnahme festgestellt, dass sich Erziehungs- oder Sorgeberechtigte nicht im Inland aufhalten, leitet das Jugendamt üblicherweise eine „reguläre“ Inobhutnahme nach unbegleiteter Einreise (§ 42 Abs. 1 Nr. 3 SGB VIII), gegebenenfalls nach der Umverteilung an einem anderen Ort, ein. Darin wird die Problemsituation dann ausführlich geklärt und nach geeigneten Hilfen gesucht.

### **Änderung in der Statistik: Vorläufige und reguläre Inobhutnahmen**

Kernstück der Statistikänderungen ist die Einführung der vorläufigen Inobhutnahmen gemäß § 42a SGB VIII in die Datenerhebung. Die Ergebnisse dazu ergänzen seit dem Berichtsjahr 2017 die Angaben zu den bisher erfassten Inobhutnahmen nach § 42 SGB VIII und fließen vollständig in das Gesamtergebnis ein. In den Veröffentlichungen der amtlichen Statistik dazu wird zur besseren Unterscheidbarkeit der Fälle, sprachlich zwischen vorläufigen Inobhutnahmen (gemäß § 42a SGB VIII) und regulären Inobhutnahmen (gemäß § 42 SGB VIII) unterschieden. Prinzipiell können seit 2017 – je nachdem, ob eine unbegleitete Einreise vorliegt oder nicht – also drei verschiedene Fälle an Inobhutnahmen in der Statistik differenziert werden (s. Schaubild):

1. vorläufige Inobhutnahmen nach unbegleiteter Einreise aus dem Ausland (neu),
2. „reguläre“ Inobhutnahmen nach unbegleiteter Einreise aus dem Ausland (wie bisher) und
3. „Reguläre“ Inobhutnahmen, aufgrund von dringenden Kindeswohlgefährdungen oder auf Bitte der Kinder (wie bisher).



- ① = Vorläufige Inobhutnahmen nach unbegleiteter Einreise aus dem Ausland
- ② = (Eventuell anschließende) reguläre Inobhutnahmen nach unbegleiteter Einreise und bei fehlenden Erziehungs- oder Sorgeberechtigten im Inland
- ③ = Reguläre Inobhutnahmen aus anderen Gründen (Kindeswohlgefährdung o. Bitte des Kindes)
- ④ = Inobhutnahmen nach unbegleiteter Einreise = ① + ②
- ⑤ = Reguläre Inobhutnahmen = ② + ③
- ⑥ = Vorläufige Schutzmaßnahmen (Inobhutnahmen) = ① + ② + ③

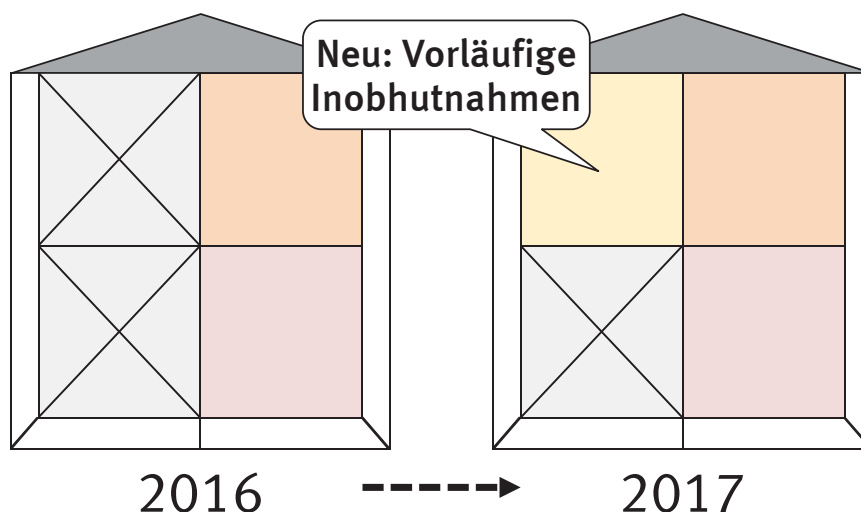
\* Im Berichtsjahr beendete vorläufige Schutzmaßnahmen.

### Interpretation der Ergebnisse:

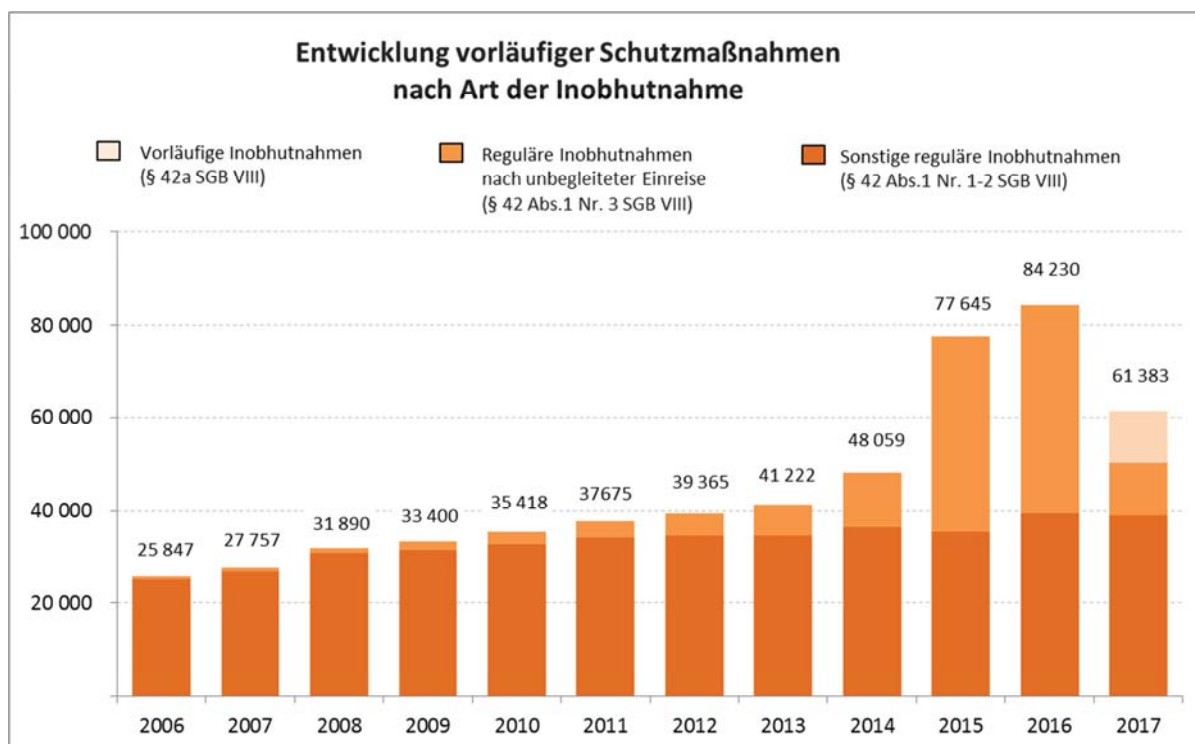
Im Jahr 2017 wurden rund 61 400 vorläufige Schutzmaßnahmen durchgeführt. In rund 11 100 Fällen (18 %) handelte es sich um vorläufige Inobhutnahmen (gemäß § 42a SGB VIII) und in rund 11 400 Fällen (19 %) um reguläre Inobhutnahmen nach unbegleiteter Einreise (gemäß § 42 Abs. 1 Nr. 3 SGB VIII). Zusammen waren damit rund 22 500 (37 %) Inobhutnahmen auf unbegleitete Einreisen zurückzuführen. In weiteren rund 38 900 Fällen (63 %) waren reguläre Inobhutnahmen aufgrund von dringenden Kindeswohlgefährdungen oder auf Bitte der betroffenen Jungen oder Mädchen eingeleitet worden (gemäß § 42 Abs. 1 Nr. 1-2 SGB VIII).

Generell sind bei der Interpretation der Ergebnisse zu den Vorläufigen Schutzmaßnahmen ab 2017 folgende Aspekte zu beachten:

- Grundsätzlich werden in der Statistik Fälle von Inobhutnahmen gezählt und keine Personen. Das gilt ab 2017 insbesondere für die Inobhutnahmen nach unbegleiteten Einreisen, bei denen verstärkt Mehrfachzählungen von Personen auftreten können und plausibel sind, denn bei einem Großteil der Fälle schließt an eine vorläufige Inobhutnahme (gemäß § 42a SGB VIII) eine reguläre Inobhutnahme der gleichen Person (gemäß § 42 Abs. 1 Nr. 3 SGB VIII) an.
- Auch wenn bei unbegleiteten Einreisen Mehrfachzählungen auftreten, so trifft dies pro Berichtsjahr nicht auf alle Fälle zu, weil nur jene Inobhutnahmen in das Jahresergebnis einfließen, die im laufenden Jahr beendet wurden. Endet im betreffenden Jahr also z.B. eine vorläufige Inobhutnahme und dauert die anschließende reguläre Inobhutnahme über den Jahreswechsel an, so wird im betreffenden Jahr nur die vorläufige Inobhutnahme gezählt. Die reguläre Inobhutnahme wird in dem (folgenden) Jahr gezählt, in dem sie beendet wurde.
- Nicht jede vorläufige Inobhutnahme (§ 42a SGB VIII) mündet später in einer regulären Inobhutnahme nach unbegleiteter Einreise (§ 42 Abs. 1 Nr. 3 SGB VIII). Vorläufige Inobhutnahmen können auch endgültig beendet werden, z.B. durch Familienzusammenführungen, die Feststellung der Volljährigkeit oder weil Minderjährige aus der Inobhutnahme ausreißen.
- Bei Zeitreihenvergleichen ergibt sich ab dem Berichtsjahr 2017 ein methodischer Bruch: Während bis zum Berichtsjahr 2016 (einschließlich) nur die regulären Inobhutnahmen gezählt wurden, kommen ab 2017 die vorläufigen Inobhutnahmen hinzu.



- Vor allem für die Jahre 2015 und 2016 wurde sowohl von Untererfassungen aufgrund des unerwartet hohen Aufkommens an unbegleitet Minderjährigen berichtet, als auch von Übererfassungen dadurch, dass – entgegen einer Handlungsanweisung des Statistischen Bundesamtes – vorläufige Inobhutnahmen in der Statistik gemeldet wurden. Hauptgrund dafür waren unklare oder uneinheitliche Regelungen für die Einordnung der Fälle, Sprachprobleme und eine generelle Überlastungen der Jugendämter, v.a. infolge des hohen Aufkommens an unbegleitet eingereisten Minderjährigen. Der jeweilige Umfang dieser teils gegenläufigen Entwicklungen ist nachträglich nicht quantifizierbar. Die Ergebnisse zu den (regulären) Inobhutnahmen nach unbegleiteter Einreise (§ 42 Abs. 1 Nr. 3 SGB VIII, a.F.) für die Jahre 2015 und 2016 sind daher in ihrer Aussagekraft eingeschränkt. Für die Inobhutnahmen, die nicht mit einer unbegleiteten Einreise in Zusammenhang stehen, gelten diese Einschränkungen nicht (s. Schaubild).



- Auch die Ergebnisse zu den vorläufigen Inobhutnahmen (§ 42a SGB VIII) ab dem Berichtsjahr 2017 entsprechen vermutlich nicht eins zu eins dem Personenkreis, der unbegleitet aus dem Ausland in die Bundesrepublik eingereist sind. Zum Beispiel gab es für das Jahr 2017 einen Hinweis darauf, dass Kinder oder Jugendliche, die aus einer vorläufigen Inobhutnahme ausgerissen sind, erneut woanders (vorläufig) in Obhut genommen wurden.
- Bei den Ergebnissen der Statistik handelt es sich um Verwaltungsdaten, die nach Abschluss der jeweiligen Inobhutnahme durch das zuständige Personal in den Jugendämtern erfasst werden. Die Daten fallen also quasi als Nebenprodukt der eigentlichen Tätigkeiten im Jugendamt an, was die Ergebnisqualität im Vergleich zu klassischen Datenerhebungen der amtlichen Statistik stellenweise beeinträchtigen kann.

## Bemerkungen zur Statistik der Vorläufigen Schutzmaßnahmen 2017

Nach einer Gesetzesänderung im SGB VIII wird ab dem Berichtsjahr 2014 nicht mehr nach der Art der vorläufigen Schutzmaßnahme (Inobhutnahme bzw. Herausnahme) unterschieden. Ebenso wurde das Merkmal „Staatsangehörigkeit“ durch das neue Merkmal „Migrationshintergrund“ ersetzt.

### Wichtige Hinweise zu den Ergebnissen

Land	Hinweis
Bremen	Die Angaben zur Dauer der Maßnahme sind unvollständig weil die diesbezüglichen Ergebnisse für Bremen zum Veröffentlichungszeitpunkt noch nicht vorlagen.
Das Merkmal "Ende der Maßnahme" wurde für 2018 überarbeitet. Im Zeitvergleich sind die Werte daher nur teilweise bzw. eingeschränkt vergleichbar zu den Vorjahresergebnissen.	
Die Angaben zu Inobhutnahmen nach unbegleiteter Einreise, die durch eine Altersfeststellung (nach § 42 f SGB VIII) beendet wurden (Merkmal: Ende der Maßnahme) wurden erstmalig 2018 erhoben und fließen nicht in das Gesamtergebnis ein, sondern werden separat nachgewiesen.	
Ab dem Berichtsjahr 2017 (einschließlich) werden zusätzlich zu den bis dahin erfassten vorläufigen Schutzmaßnahmen nach § 42 SGB VIII die so genannten vorläufigen Inobhutnahme nach § 42a SGB VIII erfasst und fließen vollständig in die Ergebnisse ein. Dadurch ist die zeitliche Vergleichbarkeit der Ergebnisse eingeschränkt; methodische Hinweise dazu sind bei den Erläuterungen zu finden.	

Für die Berichtsjahre 2014 und 2015 ist die Aussagefähigkeit des Merkmals "Migrationshintergrund" nicht nutzbar. Ursache ist ein Fehler in verschiedenen Softwareprogrammen der auskunftspflichtigen Jugendämter einiger Bundesländer.



# Statistik der Kinder- und Jugendhilfe

## Vorläufige Schutzmaßnahmen

### Übersicht über die in den Tabellen enthaltenen Erhebungsmerkmale

Auszählgruppe Erhebungsmerkmale	Tabellen-Nr.																
	1	2	3	4	5	6	7	8	9	12	LT 1	LT 2	LT 3	ZR 1	ZR1.1	ZR2.1 ZR2.2 ZR2.3	ZR2.1.1 ZR2.2.1 ZR2.3.1
Geschlecht	x	x	x	x	x	x	x	x	x	x		x		x	x	x	x
Alter	x	x	x	x	x	x		x		x		x		x	x	x	x
Migrationshintergrund <sup>1</sup>	x	x	x	x	x	x	x					x			x		
Anlass der Maßnahme unmittelbarer Anlass der Maßnahme					x					x	x		x			x	x
Art der Maßnahme <sup>2</sup>										x				x	x	x	
Aufenthalt vor der Maßnahme	x		x		x			x	x	x	x					x	x
Unterbringung während der Maßnahme	x									x							
Ende der Maßnahme			x							x			x			x	x
Anregender der Maßnahme	x	x	x							x		x	x			x	x
Dauer der Maßnahme				x						x			x			x	x
Zeitpunkt des Beginns der Maßnahme						x			x	x			x				
Trägergruppe	x		x				x	x	x	x	x			x	x		
vorangegangene Gefähr- dungseinschätzung	x																
Länder											x	x	x				

1 Bis 2013: Staatsangehörigkeit.

2 Bis einschließlich 2013 Unterscheidung nach "Inobhutnahmen" und "Herausnahmen". Ab 2017 (einschließlich) Unterscheidung nach "vorläufigen Inobhutnahmen (nach § 42a SGB VIII)" und "regulären Inobhutnahmen (nach § 42 SGB VIII)".

1 Schutzmaßnahmen für Kinder und Jugendliche 2018 nach persönlichen Merkmalen, Migrationshintergrund, Aufenthalt vor der Maßnahme und Trägergruppen sowie nach Anregendem der Maßnahme, Unterbringung während der Maßnahme und vorangegangenen Gefährdungseinschätzungen

1 Insgesamt<sup>1</sup>

Geschlecht ----- Alter von ... bis unter ... Jahren ----- Migrationshintergrund ----- Aufenthalt vor der Maßnahme ----- Trägergruppen	Insgesamt	Maßnahme wurde angeregt durch		Unterbringung während der Maßnahme			Schutzmaßnahme auf Grund einer vorangegangenen Gefährdungseinschätzung <sup>3</sup>
		Kind/Jugendlichen selbst	andere Stellen oder Personen	bei einer geeigneten Person	in einer geeigneten Einrichtung	in einer sonstigen betreuten Wohnform	
Insgesamt .....	52 590	9 606	42 984	8 269	41 316	3 005	14 839
unter 3 .....	5 380	-	5 380	2 864	2 098	418	2 875
3 - 6 .....	3 086	-	3 086	1 151	1 711	224	1 515
6 - 9 .....	3 013	77	2 936	781	2 067	165	1 491
9 - 12 .....	3 964	442	3 522	796	2 953	215	1 644
12 - 14 .....	5 930	1 331	4 599	632	5 023	275	1 837
14 - 16 .....	12 525	3 118	9 407	911	10 983	631	2 712
16 - 18 .....	18 692	4 638	14 054	1 134	16 481	1 077	2 765
und zwar mit ausländischer Herkunft mindestens eines Elternteils.....	28 204	4 694	23 510	3 613	23 124	1 467	6 594
Männlich <sup>2</sup> .....	29 479	4 344	25 135	4 165	23 608	1 706	7 128
unter 3 .....	2 785	-	2 785	1 500	1 085	200	1 503
3 - 6 .....	1 659	-	1 659	619	915	125	797
6 - 9 .....	1 654	35	1 619	415	1 150	89	780
9 - 12 .....	2 145	196	1 949	399	1 626	120	862
12 - 14 .....	2 539	409	2 130	256	2 165	118	719
14 - 16 .....	6 314	1 212	5 102	410	5 561	343	1 052
16 - 18 .....	12 383	2 492	9 891	566	11 106	711	1 415
und zwar mit ausländischer Herkunft mindestens eines Elternteils.....	17 759	2 452	15 307	1 912	14 885	962	3 136
Weiblich .....	23 111	5 262	17 849	4 104	17 708	1 299	7 711
unter 3 .....	2 595	-	2 595	1 364	1 013	218	1 372
3 - 6 .....	1 427	-	1 427	532	796	99	718
6 - 9 .....	1 359	42	1 317	366	917	76	711
9 - 12 .....	1 819	246	1 573	397	1 327	95	782
12 - 14 .....	3 391	922	2 469	376	2 858	157	1 118
14 - 16 .....	6 211	1 906	4 305	501	5 422	288	1 660
16 - 18 .....	6 309	2 146	4 163	568	5 375	366	1 350
und zwar mit ausländischer Herkunft mindestens eines Elternteils.....	10 445	2 242	8 203	1 701	8 239	505	3 458
Aufenthalt vor der Maßnahme							
bei den Eltern .....	11 418	2 440	8 978	2 000	8 742	676	4 509
bei einem Elternteil mit Stief- elternteil oder Partner .....	7 045	1 767	5 278	1 150	5 483	412	2 574
bei einem allein erziehenden Elternteil .....	11 903	1 871	10 032	2 599	8 676	628	4 295
bei Großeltern/Verwandten .....	1 451	283	1 168	455	924	72	343
in einer Pflegefamilie .....	1 040	170	870	261	717	62	282
bei einer sonstigen Person .....	893	243	650	162	669	62	183
in einem Heim/einer sonstigen betreuten Wohnform .....	6 809	747	6 062	530	5 750	529	1 282
Krankenhaus (nur direkt nach der Geburt) .....	634	-	634	370	222	42	365
in einer Wohngemeinschaft .....	166	22	144	10	142	14	43
in einer eigenen Wohnung .....	86	24	62	6	72	8	17
ohne feste Unterkunft .....	3 134	646	2 488	115	2 886	133	406
an einem unbekanntem Ort .....	8 011	1 393	6 618	611	7 033	367	540
Träger der öffentlichen Jugendhilfe .....	31 225	5 154	26 071	5 850	23 796	1 579	9 711
Träger der freien Jugendhilfe .....	21 365	4 452	16 913	2 419	17 520	1 426	5 128

1 Doppelzählungen von Kindern/Jugendlichen sind möglich, wenn diese zum Beispiel zunächst vorläufig nach § 42a SGB VIII und im Anschluss noch einmal regulär nach § 42 Absatz 1 Nummer 3 SGB VIII in Obhut genommen wurden.

2 Kinder und Jugendliche mit der Signierung des Geschlechts „ohne Angabe (nach § 22 Absatz 3 PSStG)“ werden dem männlichen Geschlecht zugeordnet.

3 Verfahren zur Einschätzung der Gefährdung des Kindeswohls gemäß § 8a Abs. 1 SGB VIII.

## 2 Schutzmaßnahmen für Kinder und Jugendliche 2018 nach persönlichen Merkmalen, Migrationshintergrund und Anregendem der Maßnahme

2 Insgesamt <sup>1</sup>

Geschlecht ----- Alter von ... bis unter ... Jahren ----- Migrationshintergrund	Insgesamt	Maßnahme wurde angeregt durch							
		Kind/Jugend- lichen selbst	Eltern/ Elternteil	soziale Dienste/ Jugendamt	Polizei/ Ordnungs- behörde	Lehrer/in, Erzieher/in	Arzt/ Ärztin	Nachbarn/ Verwandte	Sonstige
Insgesamt .....	52 590	9 606	3 752	30 050	6 339	341	530	455	1 517
unter 3 .....	5 380	-	440	4 304	248	11	135	48	194
3 - 6 .....	3 086	-	315	2 322	222	30	35	32	130
6 - 9 .....	3 013	77	307	2 194	203	51	22	33	126
9 - 12 .....	3 964	442	426	2 462	328	64	44	53	145
12 - 14 .....	5 930	1 331	635	2 976	682	46	63	53	144
14 - 16 .....	12 525	3 118	942	5 964	1 894	77	105	115	310
16 - 18 .....	18 692	4 638	687	9 828	2 762	62	126	121	468
und zwar mit ausländischer Herkunft mindestens eines Elternteils.....	28 204	4 694	969	17 165	3 938	156	193	267	822
Männlich <sup>2</sup> .....	29 479	4 344	2 114	17 421	4 025	157	244	269	905
unter 3 .....	2 785	-	241	2 205	139	6	61	27	106
3 - 6 .....	1 659	-	170	1 238	115	17	23	20	76
6 - 9 .....	1 654	35	201	1 178	108	24	7	23	78
9 - 12 .....	2 145	196	256	1 340	192	34	30	28	69
12 - 14 .....	2 539	409	319	1 317	352	12	29	32	69
14 - 16 .....	6 314	1 212	497	3 201	1 105	28	32	60	179
16 - 18 .....	12 383	2 492	430	6 942	2 014	36	62	79	328
und zwar mit ausländischer Herkunft mindestens eines Elternteils.....	17 759	2 452	519	11 108	2 825	72	82	176	525
Weiblich .....	23 111	5 262	1 638	12 629	2 314	184	286	186	612
unter 3 .....	2 595	-	199	2 099	109	5	74	21	88
3 - 6 .....	1 427	-	145	1 084	107	13	12	12	54
6 - 9 .....	1 359	42	106	1 016	95	27	15	10	48
9 - 12 .....	1 819	246	170	1 122	136	30	14	25	76
12 - 14 .....	3 391	922	316	1 659	330	34	34	21	75
14 - 16 .....	6 211	1 906	445	2 763	789	49	73	55	131
16 - 18 .....	6 309	2 146	257	2 886	748	26	64	42	140
und zwar mit ausländischer Herkunft mindestens eines Elternteils.....	10 445	2 242	450	6 057	1 113	84	111	91	297

<sup>1</sup> Doppelzählungen von Kindern/Jugendlichen sind möglich, wenn diese zum Beispiel zunächst vorläufig nach § 42a SGB VIII und im Anschluss noch einmal regulär nach § 42 Absatz 1 Nummer 3 SGB VIII in Obhut genommen wurden.

<sup>2</sup> Kinder und Jugendliche mit der Signierung des Geschlechts „ohne Angabe (nach § 22 Absatz 3 PStG)“ werden dem männlichen Geschlecht zugeordnet.

Geschlecht ----- Alter von ... bis unter ... Jahren ----- Migrationshintergrund ----- Aufenthalt vor der Maßnahme ----- Trägergruppen	Insgesamt <sup>3</sup>	Maßnahme endete mit <sup>4</sup>							Nur für vorläufige Inobhutnahmen (§42a SGB VIII):  Übernahme in eine reguläre Inobhutnahme (§42 SGB VIII) durch dasselbe Jugendamt	keiner der zuvor genannten Antwortmöglichkeiten
		Rückkehr zu Personensorgeberechtigten oder Familienzusammenführung	Rückkehr in die Pflegefamilie oder das Heim	Einleitung Hilfe zur Erziehung/ Eingliederungshilfe		sonstiger stationärer Hilfe	Übernahme durch ein anderes Jugendamt	Übernahme durch ein anderes Jugendamt		
				stationär	ambulant oder teilstationär					
Insgesamt .....	52 590	17 176	1 615	15 744	3 380	3 407	4 841	1 427	8 053	
unter 3 .....	5 380	2 024	100	2 194	479	437	350	18	196	
3 - 6 .....	3 086	1 430	36	1 144	248	183	124	27	94	
6 - 9 .....	3 013	1 438	39	1 044	332	169	113	23	110	
9 - 12 .....	3 964	1 830	88	1 328	400	211	145	62	223	
12 - 14 .....	5 930	2 737	231	1 569	515	316	295	69	641	
14 - 16 .....	12 525	4 184	506	3 289	648	775	1 229	351	2 249	
16 - 18 .....	18 692	3 533	615	5 176	758	1 316	2 585	877	4 540	
und zwar mit ausländischer Herkunft										
mindestens eines Elternteils.....	28 204	8 303	573	7 505	1 602	1 747	3 435	1 427	5 087	
Männlich <sup>2</sup> .....	29 479	7 788	963	8 792	1 658	2 083	3 350	1 096	5 225	
unter 3 .....	2 785	1 055	50	1 117	265	228	193	11	88	
3 - 6 .....	1 659	770	21	606	124	110	73	14	45	
6 - 9 .....	1 654	788	27	557	188	107	68	12	52	
9 - 12 .....	2 145	962	42	711	210	138	89	33	133	
12 - 14 .....	2 539	1 022	125	689	189	142	146	49	327	
14 - 16 .....	6 314	1 588	275	1 672	251	427	789	279	1 318	
16 - 18 .....	12 383	1 603	423	3 440	431	931	1 992	698	3 262	
und zwar mit ausländischer Herkunft										
mindestens eines Elternteils.....	17 759	3 780	419	4 778	850	1 234	2 665	1 096	3 709	
Weiblich .....	23 111	9 388	652	6 952	1 722	1 324	1 491	331	2 828	
unter 3 .....	2 595	969	50	1 077	214	209	157	7	108	
3 - 6 .....	1 427	660	15	538	124	73	51	13	49	
6 - 9 .....	1 359	650	12	487	144	62	45	11	58	
9 - 12 .....	1 819	868	46	617	190	73	56	29	90	
12 - 14 .....	3 391	1 715	106	880	326	174	149	20	314	
14 - 16 .....	6 211	2 596	231	1 617	397	348	440	72	931	
16 - 18 .....	6 309	1 930	192	1 736	327	385	593	179	1 278	
und zwar mit ausländischer Herkunft										
mindestens eines Elternteils.....	10 445	4 523	154	2 727	752	513	770	331	1 378	
Aufenthalt vor der Maßnahme										
bei den Eltern .....	11 418	6 030	-	3 092	1 096	619	505	156	892	
bei einem Elternteil mit Stiefel- eltern oder Partner .....	7 045	3 210	-	2 492	583	360	285	10	582	
bei einem allein erziehenden Elternteil .....	11 903	6 024	-	3 741	957	611	510	29	860	
bei Großeltern/Verwandten .....	1 451	342	72	484	110	112	105	52	247	
in einer Pflegefamilie .....	1 040	102	268	410	35	92	110	•	65	
bei einer sonstigen Person .....	893	190	-	273	49	70	95	25	230	
in einem Heim/ einer sonstigen betreten Wohnform .....	6 809	529	1 275	2 410	243	690	710	47	1 227	
Krankenhaus (nur direkt nach der Geburt) .....	634	113	-	348	57	71	54	•	39	
in einer Wohngemeinschaft .....	166	29	-	61	8	20	19	•	28	
in einer eigenen Wohnung .....	86	17	-	24	3	7	8	•	29	
ohne feste Unterkunft .....	3 134	178	-	789	68	194	351	497	1 147	
an einem unbekanntem Ort .....	8 011	412	-	1 620	171	561	2 089	603	2 707	
Träger der öffentlichen Jugendhilfe .....	31 225	10 815	1 010	9 301	2 074	2 076	2 721	611	4 520	
Träger der freien Jugendhilfe .....	21 365	6 361	605	6 443	1 306	1 331	2 120	816	3 533	
Maßnahme wurde angeregt durch										
Kind/Jugendlichen selbst .....	9 606	3 588	230	2 309	595	534	775	428	1 623	
andere Stellen oder Personen .....	42 984	13 588	1 385	13 435	2 785	2 873	4 066	999	6 430	

1 Doppelzählungen von Kindern/Jugendlichen sind möglich, wenn diese zum Beispiel zunächst vorläufig nach § 42a SGB VIII und im Anschluss noch einmal regulär nach § 42 Absatz 1 Nummer 3 SGB VIII in Obhut genommen wurden.

2 Kinder und Jugendliche mit der Signierung des Geschlechts „ohne Angabe (nach § 22 Absatz 3 PStG)“ werden dem männlichen Geschlecht zugeordnet.

3 Ohne Mehrfachzählungen.

4 Einschließlich Mehrfachzählungen.

## 4 Schutzmaßnahmen für Kinder und Jugendliche 2018 nach persönlichen Merkmalen, Migrationshintergrund und nach Dauer der Maßnahme

4 Insgesamt<sup>1 3</sup>

Geschlecht ----- Alter von ... bis unter ... Jahren ----- Migrationshintergrund	Insgesamt	Dauer der Maßnahme (von ... bis unter ... Tage)									
		1	2	3	4	5	6	7 - 15	15 - 30	30 - 90	90 und mehr
Insgesamt .....	51 584	5 534	5 363	2 925	2 356	1 798	1 412	7 718	7 728	10 216	6 534
unter 3 .....	5 283	231	363	220	226	188	133	782	735	1 154	1 251
3 - 6 .....	3 011	179	244	163	116	121	82	447	413	645	601
6 - 9 .....	2 964	181	250	155	131	93	74	506	413	714	447
9 - 12 .....	3 898	272	360	211	197	158	131	633	586	862	488
12 - 14 .....	5 866	712	713	367	302	232	188	991	810	1 043	508
14 - 16 .....	12 332	1 775	1 441	750	622	451	361	1 845	1 755	2 235	1 097
16 - 18 .....	18 230	2 184	1 992	1 059	762	555	443	2 514	3 016	3 563	2 142
und zwar											
mit ausländischer Herkunft											
mindestens eines Elternteils.....	27 450	2 916	2 893	1 584	1 275	960	725	3 952	4 303	5 227	3 615
Männlich <sup>2</sup> .....	28 846	3 145	3 027	1 548	1 270	942	717	4 037	4 438	5 743	3 979
unter 3 .....	2 730	118	196	107	126	97	65	400	381	587	653
3 - 6 .....	1 622	98	135	90	64	59	45	241	211	345	334
6 - 9 .....	1 629	97	144	84	73	44	41	282	224	400	240
9 - 12 .....	2 112	141	203	126	111	85	73	338	298	486	251
12 - 14 .....	2 510	327	304	143	115	95	68	411	316	465	266
14 - 16 .....	6 212	925	713	327	305	221	180	824	914	1 121	682
16 - 18 .....	12 031	1 439	1 332	671	476	341	245	1 541	2 094	2 339	1 553
und zwar											
mit ausländischer Herkunft											
mindestens eines Elternteils.....	17 239	1 864	1 816	933	760	560	406	2 301	2 832	3 261	2 506
Weiblich .....	22 738	2 389	2 336	1 377	1 086	856	695	3 681	3 290	4 473	2 555
unter 3 .....	2 553	113	167	113	100	91	68	382	354	567	598
3 - 6 .....	1 389	81	109	73	52	62	37	206	202	300	267
6 - 9 .....	1 335	84	106	71	58	49	33	224	189	314	207
9 - 12 .....	1 786	131	157	85	86	73	58	295	288	376	237
12 - 14 .....	3 356	385	409	224	187	137	120	580	494	578	242
14 - 16 .....	6 120	850	728	423	317	230	181	1 021	841	1 114	415
16 - 18 .....	6 199	745	660	388	286	214	198	973	922	1 224	589
und zwar											
mit ausländischer Herkunft											
mindestens eines Elternteils.....	10 211	1 052	1 077	651	515	400	319	1 651	1 471	1 966	1 109

1 Doppelzählungen von Kindern/Jugendlichen sind möglich, wenn diese zum Beispiel zunächst vorläufig nach § 42a SGB VIII und im Anschluss noch einmal regulär nach § 42 Absatz 1 Nummer 3 SGB VIII in Obhut genommen wurden.

2 Kinder und Jugendliche mit der Signierung des Geschlechts „ohne Angabe (nach § 22 Absatz 3 PStG)“ werden dem männlichen Geschlecht zugeordnet.

3 Ergebnisse vorläufig ohne das Bundesland Bremen

5 Schutzmaßnahmen für Kinder und Jugendliche 2018 nach persönlichen Merkmalen, Migrationshintergrund, Aufenthalt vor sowie Anlass der Maßnahme  
 5 Insgesamt <sup>1</sup>

Lfd. Nr.	Geschlecht ----- Alter von ... bis unter ... Jahren ----- Migrationshintergrund ----- Aufenthalt vor der Maßnahme	Insgesamt <sup>3</sup>	Anlass der				
			Integrationsprobleme im Heim/ Pflegefamilie	Überforderung der Eltern/eines Elternteils	Schul-/Ausbildungsprobleme	Anzeichen für Vernachlässigung	Delinquenz des Kindes/ Straftat des Jugendlichen
1	Insgesamt .....	52 590	2 907	17 743	1 780	5 991	3 087
2	unter 3 .....	5 380	31	3 186	-	1 752	-
3	3 - 6 .....	3 086	19	1 638	18	945	10
4	6 - 9 .....	3 013	37	1 498	67	721	15
5	9 - 12 .....	3 964	122	1 743	142	700	96
6	12 - 14 .....	5 930	396	2 425	316	557	429
7	14 - 16 .....	12 525	981	3 976	609	740	1 175
8	16 - 18 .....	18 692	1 321	3 277	628	576	1 362
	und zwar						
9	mit ausländischer Herkunft mindestens eines Elternteils.....	28 204	1 096	5 988	594	2 065	1 319
10	Männlich <sup>2</sup> .....	29 479	1 856	8 623	900	2 856	2 147
11	unter 3 .....	2 785	15	1 706	-	898	-
12	3 - 6 .....	1 659	13	900	13	484	8
13	6 - 9 .....	1 654	26	862	48	365	12
14	9 - 12 .....	2 145	76	966	91	368	71
15	12 - 14 .....	2 539	215	1 019	139	231	269
16	14 - 16 .....	6 314	567	1 581	277	264	763
17	16 - 18 .....	12 383	944	1 589	332	246	1 024
	und zwar						
18	mit ausländischer Herkunft mindestens eines Elternteils.....	17 759	808	2 804	286	1 031	946
19	Weiblich .....	23 111	1 051	9 120	880	3 135	940
20	unter 3 .....	2 595	16	1 480	-	854	•
21	3 - 6 .....	1 427	6	738	5	461	•
22	6 - 9 .....	1 359	11	636	19	356	3
23	9 - 12 .....	1 819	46	777	51	332	25
24	12 - 14 .....	3 391	181	1 406	177	326	160
25	14 - 16 .....	6 211	414	2 395	332	476	412
26	16 - 18 .....	6 309	377	1 688	296	330	338
	und zwar						
27	mit ausländischer Herkunft mindestens eines Elternteils.....	10 445	288	3 184	308	1 034	373
	Aufenthalt vor der Maßnahme						
28	bei den Eltern .....	11 418	-	4 858	452	1 720	563
29	bei einem Elternteil mit Stiefelternteil oder Partner .....	7 045	-	3 778	440	1 093	361
30	bei einem allein erziehenden Elternteil .....	11 903	-	6 254	478	2 199	543
31	bei Großeltern/Verwandten .....	1 451	82	364	77	147	67
32	in einer Pflegefamilie .....	1 040	371	263	27	76	77
33	bei einer sonstigen Person .....	893	38	203	46	82	49
34	in einem Heim/einer sonstigen betreuten Wohnform .....	6 809	1 992	1 018	137	342	648
35	Krankenhaus (nur direkt nach der Geburt) .....	634	5	439	-	158	-
36	in einer Wohngemeinschaft .....	166	46	31	15	8	19
37	in einer eigenen Wohnung .....	86	6	15	9	13	8
38	ohne feste Unterkunft .....	3 134	165	231	52	73	321
39	an einem unbekanntem Ort .....	8 011	202	289	47	80	431

1 Doppelzählungen von Kindern/Jugendlichen sind möglich, wenn diese zum Beispiel zunächst vorläufig nach § 42a SGB VIII und im Anschluss noch einmal regulär nach § 42 Absatz 1 Nummer 3 SGB VIII in Obhut genommen wurden.

2 Kinder und Jugendliche mit der Signierung des Geschlechts „ohne Angabe (nach § 22 Absatz 3 PStG)“ werden dem männlichen Geschlecht zugeordnet.

3 Ohne Mehrfachzählungen.

4 Für jedes Kind oder Jugendlichen konnten bis zu zwei Anlässe der Maßnahme angegeben werden.

## Statistik der Kinder- und Jugendhilfe

## Vorläufige Schutzmaßnahmen

## 5 Schutzmaßnahmen für Kinder und Jugendliche 2018 nach persönlichen Merkmalen, Migrationshintergrund, Aufenthalt vor sowie Anlass der Maßnahme

5.1 Insgesamt <sup>1</sup>

Maßnahme <sup>4</sup>									Lfd. Nr.
Suchtprobleme des Kindes/Jugendlichen	Anzeichen für körperliche / psychische Misshandlung	Anzeichen für sexuelle Gewalt	Trennung oder Scheidung der Eltern	Wohnungsprobleme	unbegleitete Einreise aus dem Ausland	Beziehungsprobleme	sonstige Probleme		
2 010	6 157	840	715	1 902	12 201	5 442	13 555	1	
-	591	48	88	344	64	367	1 732	2	
-	452	75	77	174	73	182	1 034	3	
30	624	113	66	157	114	147	918	4	
40	924	106	129	120	256	361	1 103	5	
178	1 117	133	125	101	438	903	1 670	6	
627	1 368	200	133	302	2 776	1 723	3 192	7	
1 135	1 081	165	97	704	8 480	1 759	3 906	8	
621	3 431	317	276	660	12 201	2 026	6 328	9	
1 269	2 432	216	305	1 037	10 091	2 041	6 511	10	
-	301	27	52	168	39	195	856	11	
-	250	22	42	83	40	109	540	12	
17	352	42	33	85	64	59	494	13	
19	472	31	51	62	156	181	597	14	
80	375	23	48	43	311	284	662	15	
334	396	39	34	145	2 332	532	1 319	16	
819	286	32	45	451	7 149	681	2 043	17	
412	1 253	72	125	378	10 091	720	3 283	18	
741	3 725	624	410	865	2 110	3 401	7 044	19	
-	290	21	36	176	25	172	876	20	
-	202	53	35	91	33	73	494	21	
13	272	71	33	72	50	88	424	22	
21	452	75	78	58	100	180	506	23	
98	742	110	77	58	127	619	1 008	24	
293	972	161	99	157	444	1 191	1 873	25	
316	795	133	52	253	1 331	1 078	1 863	26	
209	2 178	245	151	282	2 110	1 306	3 045	27	
313	2 789	237	191	335	737	1 704	3 054	28	
317	1 305	214	199	182	81	1 310	1 764	29	
372	1 501	201	268	469	194	1 410	4 075	30	
39	111	20	8	91	413	176	408	31	
21	90	22	3	17	33	124	367	32	
43	62	14	7	82	216	129	299	33	
398	192	70	22	133	2 043	291	1 896	34	
-	23	•	•	76	•	18	250	35	
11	9	•	•	9	37	8	38	36	
8	3	•	•	13	•	7	22	37	
296	28	26	5	279	1 968	131	422	38	
192	44	31	10	216	6 459	134	960	39	

## 6 Schutzmaßnahmen für Kinder und Jugendliche 2018 nach persönlichen Merkmalen und Migrationshintergrund sowie nach dem Zeitpunkt des Beginns der Maßnahme

6 Insgesamt <sup>1</sup>

Geschlecht ----- Alter von ... Bis unter ... Jahren ----- Migrationshintergrund	Insgesamt	Beginn der Maßnahme							
		Montag - Freitag				Samstag, Sonntag, Feiertag			
		zusammen	von ... bis ... Uhr			zusammen	von ... bis ... Uhr		
			8 - 17	17 - 21	21 - 8		8 - 17	17 - 21	21 - 8
Insgesamt .....	52 590	45 811	32 781	7 638	5 392	6 779	2 365	1 821	2 593
unter 3 .....	5 380	4 952	4 147	563	242	428	212	78	138
3 - 6 .....	3 086	2 818	2 313	358	147	268	130	61	77
6 - 9 .....	3 013	2 755	2 257	377	121	258	120	49	89
9 - 12 .....	3 964	3 625	2 811	578	236	339	150	102	87
12 - 14 .....	5 930	5 091	3 411	1 030	650	839	292	242	305
14 - 16 .....	12 525	10 573	6 807	2 074	1 692	1 952	576	549	827
16 - 18 .....	18 692	15 997	11 035	2 658	2 304	2 695	885	740	1 070
und zwar mit ausländischer Herkunft mindestens eines Elternteils.....	28 204	24 713	17 760	4 104	2 849	3 491	1 246	922	1 323
Männlich <sup>2</sup> .....	29 479	25 675	18 357	4 093	3 225	3 804	1 321	987	1 496
unter 3 .....	2 785	2 562	2 139	292	131	223	114	39	70
3 - 6 .....	1 659	1 523	1 244	200	79	136	64	28	44
6 - 9 .....	1 654	1 515	1 231	213	71	139	64	27	48
9 - 12 .....	2 145	1 951	1 495	317	139	194	79	58	57
12 - 14 .....	2 539	2 189	1 476	424	289	350	128	96	126
14 - 16 .....	6 314	5 363	3 468	989	906	951	277	258	416
16 - 18 .....	12 383	10 572	7 304	1 658	1 610	1 811	595	481	735
und zwar mit ausländischer Herkunft mindestens eines Elternteils.....	17 759	15 528	11 192	2 445	1 891	2 231	795	575	861
Weiblich .....	23 111	20 136	14 424	3 545	2 167	2 975	1 044	834	1 097
unter 3 .....	2 595	2 390	2 008	271	111	205	98	39	68
3 - 6 .....	1 427	1 295	1 069	158	68	132	66	33	33
6 - 9 .....	1 359	1 240	1 026	164	50	119	56	22	41
9 - 12 .....	1 819	1 674	1 316	261	97	145	71	44	30
12 - 14 .....	3 391	2 902	1 935	606	361	489	164	146	179
14 - 16 .....	6 211	5 210	3 339	1 085	786	1 001	299	291	411
16 - 18 .....	6 309	5 425	3 731	1 000	694	884	290	259	335
und zwar mit ausländischer Herkunft mindestens eines Elternteils.....	10 445	9 185	6 568	1 659	958	1 260	451	347	462

1 Doppelzählungen von Kindern/Jugendlichen sind möglich, wenn diese zum Beispiel zunächst vorläufig nach § 42a SGB VIII und im Anschluss noch einmal regulär nach § 42 Absatz 1 Nummer 3 SGB VIII in Obhut genommen wurden.

2 Kinder und Jugendliche mit der Signierung des Geschlechts „ohne Angabe (nach § 22 Absatz 3 PStG)“ werden dem männlichen Geschlecht zugeordnet.



## 7 Schutzmaßnahmen für Kinder und Jugendliche 2018 nach Migrationshintergrund, Geschlecht, unmittelbarem Anlass der Maßnahme und Trägergruppen sowie nach Anlass der Maßnahme

7.1 Insgesamt <sup>1</sup>

Lfd. Nr.	Geschlecht ----- unmittelbarer Anlass der Maßnahme ----- Trägergruppen	Insgesamt <sup>3</sup>	Anlass der				
			Integrations- probleme im Heim/ Pflegefamilie	Überfor- derung der Eltern/eines Elternteils	Schul-/Aus- bildungs- probleme	Anzeichen für Vernach- lässigung	Delinquenz des Kindes/ Straftat des Jugendlichen
1	Insgesamt .....	52 590	2 907	17 743	1 780	5 991	3 087
2	Festgestellt an einem jugendgefährdenden Ort .....	9 057	444	3 307	364	1 558	774
3	nach vorherigem Ausreißen .....	2 674	291	814	182	198	427
4	ohne vorheriges Ausreißen .....	6 383	153	2 493	182	1 360	347
5	sonstiger Zugang .....	43 533	2 463	14 436	1 416	4 433	2 313
6	nach vorherigem Ausreißen .....	10 108	1 167	2 587	513	409	976
7	ohne vorheriges Ausreißen .....	33 425	1 296	11 849	903	4 024	1 337
8	Männlich <sup>2</sup> .....	29 479	1 856	8 623	900	2 856	2 147
9	Festgestellt an einem jugendgefährdenden Ort .....	5 171	274	1 679	194	782	525
10	nach vorherigem Ausreißen .....	1 360	181	319	82	84	256
11	ohne vorheriges Ausreißen .....	3 811	93	1 360	112	698	269
12	sonstiger Zugang .....	24 308	1 582	6 944	706	2 074	1 622
13	nach vorherigem Ausreißen .....	5 267	743	955	208	147	630
14	ohne vorheriges Ausreißen .....	19 041	839	5 989	498	1 927	992
15	Weiblich .....	23 111	1 051	9 120	880	3 135	940
16	Festgestellt an einem jugendgefährdenden Ort .....	3 886	170	1 628	170	776	249
17	nach vorherigem Ausreißen .....	1 314	110	495	100	114	171
18	ohne vorheriges Ausreißen .....	2 572	60	1 133	70	662	78
19	sonstiger Zugang .....	19 225	881	7 492	710	2 359	691
20	nach vorherigem Ausreißen .....	4 841	424	1 632	305	262	346
21	ohne vorheriges Ausreißen .....	14 384	457	5 860	405	2 097	345
22	Träger der öffentlichen Jugendhilfe .....	31 225	1 670	11 218	925	4 002	1 852
23	Träger der freien Jugendhilfe .....	21 365	1 237	6 525	855	1 989	1 235

1 Doppelzählungen von Kindern/Jugendlichen sind möglich, wenn diese zum Beispiel zunächst vorläufig nach § 42a SGB VIII und im Anschluss noch einmal regulär nach § 42 Absatz 1 Nummer 3 SGB VIII in Obhut genommen wurden.

2 Kinder und Jugendliche mit der Signierung des Geschlechts „ohne Angabe (nach § 22 Absatz 3 PStG)“ werden dem männlichen Geschlecht zugeordnet.

3 Ohne Mehrfachzählungen.

4 Für jedes Kind oder Jugendlichen konnten bis zu zwei Anlässe der Maßnahme angegeben werden.

Statistik der Kinder- und Jugendhilfe  
Vorläufige Schutzmaßnahmen

7 Schutzmaßnahmen für Kinder und Jugendliche 2018 nach Migrationshintergrund, Geschlecht, unmittelbarem Anlass der Maßnahme und Trägergruppen sowie nach Anlass der Maßnahme

7.1 Insgesamt <sup>1</sup>

Maßnahme <sup>4</sup>								Lfd. Nr.
Sucht- probleme des Kindes/ Jugendlichen	Anzeichen für körperliche / psychische Misshandlung	Anzeichen für sexuelle Gewalt	Trennung oder Scheidung der Eltern	Wohnungs- probleme	unbegleitete Einreise aus dem Ausland	Beziehungs- probleme	sonstige Probleme	
2 010	6 157	840	715	1 902	12 201	5 442	13 555	1
420	990	235	120	372	1 945	633	2 064	2
274	164	48	30	70	507	229	726	3
146	826	187	90	302	1 438	404	1 338	4
1 590	5 167	605	595	1 530	10 256	4 809	11 491	5
708	901	95	94	365	2 322	1 385	2 817	6
882	4 266	510	501	1 165	7 934	3 424	8 674	7
1 269	2 432	216	305	1 037	10 091	2 041	6 511	8
209	450	71	55	206	1 605	261	1 031	9
126	54	8	8	42	421	69	298	10
83	396	63	47	164	1 184	192	733	11
1 060	1 982	145	250	831	8 486	1 780	5 480	12
429	263	12	23	202	1 960	431	1 205	13
631	1 719	133	227	629	6 526	1 349	4 275	14
741	3 725	624	410	865	2 110	3 401	7 044	15
211	540	164	65	166	340	372	1 033	16
148	110	40	22	28	86	160	428	17
63	430	124	43	138	254	212	605	18
530	3 185	460	345	699	1 770	3 029	6 011	19
279	638	83	71	163	362	954	1 612	20
251	2 547	377	274	536	1 408	2 075	4 399	21
1 131	3 853	518	421	1 345	6 023	3 193	8 650	22
879	2 304	322	294	557	6 178	2 249	4 905	23

7 Schutzmaßnahmen für Kinder und Jugendliche 2018 nach Migrationshintergrund, Geschlecht, unmittelbarem Anlass der Maßnahme und Trägergruppen sowie nach Anlass und Art der Maßnahme

7.2 Keine ausländische Herkunft der Eltern (kein Migrationshintergrund) <sup>1</sup>

Lfd. Nr.	Geschlecht ----- unmittelbarer Anlass der Maßnahme ----- Trägergruppen	Insgesamt <sup>3</sup>	Anlass der				
			Integrationsprobleme im Heim/Pflegefamilie	Überforderung der Eltern/eines Elternteils	Schul-/Ausbildungsprobleme	Anzeichen für Vernachlässigung	Delinquenz des Kindes/Straftat des Jugendlichen
1	Insgesamt .....	24 386	1 811	11 755	1 186	3 926	1 768
2	Festgestellt an einem jugendgefährdenden Ort .....	4 470	262	2 311	245	1 048	391
3	nach vorherigem Ausreißen .....	1 399	178	544	124	122	243
4	ohne vorheriges Ausreißen .....	3 071	84	1 767	121	926	148
5	sonstiger Zugang .....	19 916	1 549	9 444	941	2 878	1 377
6	nach vorherigem Ausreißen .....	4 725	687	1 678	333	249	605
7	ohne vorheriges Ausreißen .....	15 191	862	7 766	608	2 629	772
8	Männlich <sup>2</sup> .....	11 720	1 048	5 819	614	1 825	1 201
9	Festgestellt an einem jugendgefährdenden Ort .....	2 159	132	1 163	117	521	231
10	nach vorherigem Ausreißen .....	574	92	212	48	50	129
11	ohne vorheriges Ausreißen .....	1 585	40	951	69	471	102
12	sonstiger Zugang .....	9 561	916	4 656	497	1 304	970
13	nach vorherigem Ausreißen .....	2 006	380	644	147	83	388
14	ohne vorheriges Ausreißen .....	7 555	536	4 012	350	1 221	582
15	Weiblich .....	12 666	763	5 936	572	2 101	567
16	Festgestellt an einem jugendgefährdenden Ort .....	2 311	130	1 148	128	527	160
17	nach vorherigem Ausreißen .....	825	86	332	76	72	114
18	ohne vorheriges Ausreißen .....	1 486	44	816	52	455	46
19	sonstiger Zugang .....	10 355	633	4 788	444	1 574	407
20	nach vorherigem Ausreißen .....	2 719	307	1 034	186	166	217
21	ohne vorheriges Ausreißen .....	7 636	326	3 754	258	1 408	190
22	Träger der öffentlichen Jugendhilfe .....	15 268	1 029	7 421	628	2 643	995
23	Träger der freien Jugendhilfe .....	9 118	782	4 334	558	1 283	773

1 Doppelzählungen von Kindern/Jugendlichen sind möglich, wenn diese zum Beispiel zunächst vorläufig nach § 42a SGB VIII und im Anschluss noch einmal regulär nach § 42 Absatz 1 Nummer 3 SGB VIII in Obhut genommen wurden.

2 Kinder und Jugendliche mit der Signierung des Geschlechts „ohne Angabe (nach § 22 Absatz 3 PStG)“ werden dem männlichen Geschlecht zugeordnet.

3 Ohne Mehrfachzählungen.

4 Für jedes Kind oder Jugendlichen konnten bis zu zwei Anlässe der Maßnahme angegeben werden.

Statistik der Kinder- und Jugendhilfe  
Vorläufige Schutzmaßnahmen

7 Schutzmaßnahmen für Kinder und Jugendliche 2018 nach Migrationshintergrund, Geschlecht, unmittelbarem Anlass der Maßnahme und Trägergruppen sowie nach Anlass und Art der Maßnahme

7.2 Keine ausländische Herkunft der Eltern (kein Migrationshintergrund) <sup>1</sup>

Maßnahme <sup>4</sup>								Lfd. Nr.
Sucht- probleme des Kindes/ Jugendlichen	Anzeichen für körperliche / psychische Misshandlung	Anzeichen für sexuelle Gewalt	Trennung oder Scheidung der Eltern	Wohnungs- probleme	unbegleitete Einreise aus dem Ausland	Beziehungs- probleme	sonstige Probleme	
1 389	2 726	523	439	1 242	-	3 416	7 227	1
304	507	146	75	250	-	388	1 088	2
207	70	26	21	46	-	150	423	3
97	437	120	54	204	-	238	665	4
1 085	2 219	377	364	992	-	3 028	6 139	5
454	323	50	63	242	-	904	1 562	6
631	1 896	327	301	750	-	2 124	4 577	7
857	1 179	144	180	659	-	1 321	3 228	8
139	238	42	35	128	-	163	474	9
85	25	6	7	22	-	54	146	10
54	213	36	28	106	-	109	328	11
718	941	102	145	531	-	1 158	2 754	12
265	120	7	15	126	-	291	614	13
453	821	95	130	405	-	867	2 140	14
532	1 547	379	259	583	-	2 095	3 999	15
165	269	104	40	122	-	225	614	16
122	45	20	14	24	-	96	277	17
43	224	84	26	98	-	129	337	18
367	1 278	275	219	461	-	1 870	3 385	19
189	203	43	48	116	-	613	948	20
178	1 075	232	171	345	-	1 257	2 437	21
811	1 748	332	267	863	-	1 994	4 573	22
578	978	191	172	379	-	1 422	2 654	23

7 Schutzmaßnahmen für Kinder und Jugendliche 2018 nach Migrationshintergrund, Geschlecht, unmittelbarem Anlass der Maßnahme und Trägergruppen sowie nach Anlass und Art der Maßnahme

7.3 Ausländische Herkunft mindestens eines Elternteils <sup>1</sup>

Lfd. Nr.	Geschlecht ----- unmittelbarer Anlass der Maßnahme ----- Trägergruppen	Insgesamt <sup>3</sup>	Anlass der				
			Integrationsprobleme im Heim/Pflegefamilie	Überforderung der Eltern/eines Elternteils	Schul-/Ausbildungsprobleme	Anzeichen für Vernachlässigung	Delinquenz des Kindes/Straftat des Jugendlichen
1	Insgesamt .....	28 204	1 096	5 988	594	2 065	1 319
2	Festgestellt an einem jugendgefährdenden Ort .....	4 587	182	996	119	510	383
3	nach vorherigem Ausreißen .....	1 275	113	270	58	76	184
4	ohne vorheriges Ausreißen .....	3 312	69	726	61	434	199
5	sonstiger Zugang .....	23 617	914	4 992	475	1 555	936
6	nach vorherigem Ausreißen .....	5 383	480	909	180	160	371
7	ohne vorheriges Ausreißen .....	18 234	434	4 083	295	1 395	565
8	Männlich <sup>2</sup> .....	17 759	808	2 804	286	1 031	946
9	Festgestellt an einem jugendgefährdenden Ort .....	3 012	142	516	77	261	294
10	nach vorherigem Ausreißen .....	786	89	107	34	34	127
11	ohne vorheriges Ausreißen .....	2 226	53	409	43	227	167
12	sonstiger Zugang .....	14 747	666	2 288	209	770	652
13	nach vorherigem Ausreißen .....	3 261	363	311	61	64	242
14	ohne vorheriges Ausreißen .....	11 486	303	1 977	148	706	410
15	Weiblich .....	10 445	288	3 184	308	1 034	373
16	Festgestellt an einem jugendgefährdenden Ort .....	1 575	40	480	42	249	89
17	nach vorherigem Ausreißen .....	489	24	163	24	42	57
18	ohne vorheriges Ausreißen .....	1 086	16	317	18	207	32
19	sonstiger Zugang .....	8 870	248	2 704	266	785	284
20	nach vorherigem Ausreißen .....	2 122	117	598	119	96	129
21	ohne vorheriges Ausreißen .....	6 748	131	2 106	147	689	155
22	Träger der öffentlichen Jugendhilfe .....	15 957	641	3 797	297	1 359	857
23	Träger der freien Jugendhilfe .....	12 247	455	2 191	297	706	462

1 Doppelzählungen von Kindern/Jugendlichen sind möglich, wenn diese zum Beispiel zunächst vorläufig nach § 42a SGB VIII und im Anschluss noch einmal regulär nach § 42 Absatz 1 Nummer 3 SGB VIII in Obhut genommen wurden.

2 Kinder und Jugendliche mit der Signierung des Geschlechts „ohne Angabe (nach § 22 Absatz 3 PStG)“ werden dem männlichen Geschlecht zugeordnet.

3 Ohne Mehrfachzählungen.

4 Für jedes Kind oder Jugendlichen konnten bis zu zwei Anlässe der Maßnahme angegeben werden.

Statistik der Kinder- und Jugendhilfe  
Vorläufige Schutzmaßnahmen

7 Schutzmaßnahmen für Kinder und Jugendliche 2018 nach Migrationshintergrund, Geschlecht, unmittelbarem Anlass der Maßnahme und Trägergruppen sowie nach Anlass und Art der Maßnahme

7.3 Ausländische Herkunft mindestens eines Elternteils <sup>1</sup>

Maßnahme <sup>4</sup>								Lfd. Nr.
Suchtprobleme des Kindes/Jugendlichen	Anzeichen für körperliche / psychische Misshandlung	Anzeichen für sexuelle Gewalt	Trennung oder Scheidung der Eltern	Wohnungsprobleme	unbegleitete Einreise aus dem Ausland	Beziehungsprobleme	sonstige Probleme	
621	3 431	317	276	660	12 201	2 026	6 328	1
116	483	89	45	122	1 945	245	976	2
67	94	22	9	24	507	79	303	3
49	389	67	36	98	1 438	166	673	4
505	2 948	228	231	538	10 256	1 781	5 352	5
254	578	45	31	123	2 322	481	1 255	6
251	2 370	183	200	415	7 934	1 300	4 097	7
412	1 253	72	125	378	10 091	720	3 283	8
70	212	29	20	78	1 605	98	557	9
41	29	•	•	20	421	15	152	10
29	183	27	19	58	1 184	83	405	11
342	1 041	43	105	300	8 486	622	2 726	12
164	143	5	8	76	1 960	140	591	13
178	898	38	97	224	6 526	482	2 135	14
209	2 178	245	151	282	2 110	1 306	3 045	15
46	271	60	25	44	340	147	419	16
26	65	20	8	4	86	64	151	17
20	206	40	17	40	254	83	268	18
163	1 907	185	126	238	1 770	1 159	2 626	19
90	435	40	23	47	362	341	664	20
73	1 472	145	103	191	1 408	818	1 962	21
320	2 105	186	154	482	6 023	1 199	4 077	22
301	1 326	131	122	178	6 178	827	2 251	23

8 Schutzmaßnahmen für Kinder und Jugendliche 2018 nach Geschlecht, unmittelbarem Anlass der Maßnahme, Aufenthalt vor der Maßnahme und Trägergruppen sowie nach Alter

8 Insgesamt <sup>1</sup>

Geschlecht ----- unmittelbarer Anlass der Maßnahme ----- Aufenthalt vor der Maßnahme/Trägergruppen	Insgesamt	Alter von ... bis unter ... Jahren						
		unter 3	3 - 6	6 - 9	9 - 12	12 - 14	14 - 16	16 - 18
Insgesamt .....	52 590	5 380	3 086	3 013	3 964	5 930	12 525	18 692
Festgestellt an einem jugendgefährdenden Ort .....	9 057	1 160	660	699	751	962	2 087	2 738
nach vorherigem Ausreißen .....	2 674	89	42	52	115	372	919	1 085
dar. : aus der eigenen Familie .....	1 307	65	41	49	86	248	458	360
aus dem Heim .....	554	13	•	•	17	72	201	250
aus der Pflegefamilie .....	51	6	•	•	•	9	22	10
ohne vorheriges Ausreißen .....	6 383	1 071	618	647	636	590	1 168	1 653
dar. : mit vorhergehendem Aufenthalt								
in der eigenen Familie .....	4 291	930	577	598	552	480	641	513
in einem Heim .....	569	87	24	22	24	42	122	248
in der Pflegefamilie .....	128	31	9	14	23	10	32	9
sonstiger Zugang .....	43 533	4 220	2 426	2 314	3 213	4 968	10 438	15 954
nach vorherigem Ausreißen .....	10 108	73	55	70	297	1 343	3 475	4 795
dar. : aus der eigenen Familie .....	4 766	44	49	60	222	914	1 805	1 672
aus dem Heim .....	1 909	20	•	•	41	237	645	961
aus der Pflegefamilie .....	152	•	•	•	10	31	48	59
ohne vorheriges Ausreißen .....	33 425	4 147	2 371	2 244	2 916	3 625	6 963	11 159
dar. : mit vorhergehendem Aufenthalt								
in der eigenen Familie .....	21 453	2 958	2 166	2 056	2 559	3 035	4 481	4 198
in einem Heim .....	3 777	358	98	67	150	268	869	1 967
in der Pflegefamilie .....	709	93	59	61	78	100	171	147
Männlich <sup>2</sup> .....	29 479	2 785	1 659	1 654	2 145	2 539	6 314	12 383
Festgestellt an einem jugendgefährdenden Ort .....	5 171	605	382	396	410	423	1 087	1 868
nach vorherigem Ausreißen .....	1 360	46	20	33	69	144	390	658
dar. : aus der eigenen Familie .....	509	33	19	30	52	81	134	160
aus dem Heim .....	325	7	•	•	9	39	98	171
aus der Pflegefamilie .....	29	4	•	•	•	•	13	5
ohne vorheriges Ausreißen .....	3 811	559	362	363	341	279	697	1 210
dar. : mit vorhergehendem Aufenthalt								
in der eigenen Familie .....	2 251	483	340	341	294	212	295	286
in einem Heim .....	400	45	10	10	15	23	91	206
in der Pflegefamilie .....	66	16	7	7	10	•	19	•
sonstiger Zugang .....	24 308	2 180	1 277	1 258	1 735	2 116	5 227	10 515
nach vorherigem Ausreißen .....	5 267	34	26	44	150	515	1 540	2 958
dar. : aus der eigenen Familie .....	1 706	20	22	36	108	281	579	660
aus dem Heim .....	1 232	12	•	•	24	137	366	690
aus der Pflegefamilie .....	72	•	•	•	6	13	21	28
ohne vorheriges Ausreißen .....	19 041	2 146	1 251	1 214	1 585	1 601	3 687	7 557
dar. : mit vorhergehendem Aufenthalt								
in der eigenen Familie .....	10 299	1 545	1 137	1 106	1 364	1 243	1 882	2 022
in einem Heim .....	2 622	165	50	40	96	166	568	1 537
in der Pflegefamilie .....	374	53	36	36	38	40	87	84
Weiblich .....	23 111	2 595	1 427	1 359	1 819	3 391	6 211	6 309
Festgestellt an einem jugendgefährdenden Ort .....	3 886	555	278	303	341	539	1 000	870
nach vorherigem Ausreißen .....	1 314	43	22	19	46	228	529	427
dar. : aus der eigenen Familie .....	798	32	22	19	34	167	324	200
aus dem Heim .....	229	6	-	-	8	33	103	79
aus der Pflegefamilie .....	22	•	-	-	•	5	9	5
ohne vorheriges Ausreißen .....	2 572	512	256	284	295	311	471	443
dar. : mit vorhergehendem Aufenthalt								
in der eigenen Familie .....	2 040	447	237	257	258	268	346	227
in einem Heim .....	169	42	14	12	9	19	31	42
in der Pflegefamilie .....	62	15	•	7	13	•	13	7
sonstiger Zugang .....	19 225	2 040	1 149	1 056	1 478	2 852	5 211	5 439
nach vorherigem Ausreißen .....	4 841	39	29	26	147	828	1 935	1 837
dar. : aus der eigenen Familie .....	3 060	24	27	24	114	633	1 226	1 012
aus dem Heim .....	677	8	•	•	17	100	279	271
aus der Pflegefamilie .....	80	-	-	-	4	18	27	31
ohne vorheriges Ausreißen .....	14 384	2 001	1 120	1 030	1 331	2 024	3 276	3 602
dar. : mit vorhergehendem Aufenthalt								
in der eigenen Familie .....	11 154	1 413	1 029	950	1 195	1 792	2 599	2 176
in einem Heim .....	1 155	193	48	27	54	102	301	430
in der Pflegefamilie .....	335	40	23	25	40	60	84	63
Träger der öffentlichen Jugendhilfe .....	31 225	3 847	2 090	2 014	2 550	3 567	7 021	10 136
Träger der freien Jugendhilfe .....	21 365	1 533	996	999	1 414	2 363	5 504	8 556

1 Doppelzählungen von Kindern/Jugendlichen sind möglich, wenn diese zum Beispiel zunächst vorläufig nach § 42a SGB VIII und im Anschluss noch einmal regulär nach § 42 Absatz 1 Nummer 3 SGB VIII in Obhut genommen wurden.

2 Kinder und Jugendliche mit der Signierung des Geschlechts „ohne Angabe (nach § 22 Absatz 3 PStG)“ werden dem männlichen Geschlecht zugeordnet.

Geschlecht ----- unmittelbarer Anlass der Maßnahme ----- Aufenthalt vor der Maßnahme/Trägergruppen	Insgesamt	Beginn der Maßnahme							
		Montag - Freitag				Samstag, Sonntag, Feiertag			
		zusammen	von ... bis ... Uhr			zusammen	von ... bis ... Uhr		
			8 - 17	17 - 21	21 - 8		8 - 17	17 - 21	21 - 8
Insgesamt .....	52 590	45 811	32 781	7 638	5 392	6 779	2 365	1 821	2 593
Festgestellt an einem jugendgefährdenden Ort .....	9 057	7 837	5 553	1 263	1 021	1 220	381	267	572
nach vorherigem Ausreißen .....	2 674	2 174	1 195	465	514	500	132	111	257
dar. : aus der eigenen Familie .....	1 307	1 068	611	224	233	239	64	59	116
aus dem Heim .....	554	437	208	84	145	117	26	19	72
aus der Pflegefamilie .....	51	42	26	9	7	9	•	•	5
ohne vorheriges Ausreißen .....	6 383	5 663	4 358	798	507	720	249	156	315
dar. : mit vorhergehendem Aufenthalt									
in der eigenen Familie .....	4 291	3 781	2 941	547	293	510	183	111	216
in einem Heim .....	569	514	417	46	51	55	16	5	34
in der Pflegefamilie .....	128	118	103	•	•	10	3	4	3
sonstiger Zugang .....	43 533	37 974	27 228	6 375	4 371	5 559	1 984	1 554	2 021
nach vorherigem Ausreißen .....	10 108	8 147	4 406	1 795	1 946	1 961	545	551	865
dar. : aus der eigenen Familie .....	4 766	3 853	2 119	907	827	913	271	274	368
aus dem Heim .....	1 909	1 496	684	336	476	413	85	103	225
aus der Pflegefamilie .....	152	119	64	25	30	33	11	6	16
ohne vorheriges Ausreißen .....	33 425	29 827	22 822	4 580	2 425	3 598	1 439	1 003	1 156
dar. : mit vorhergehendem Aufenthalt									
in der eigenen Familie .....	21 453	19 122	14 525	3 195	1 402	2 331	934	673	724
in einem Heim .....	3 777	3 482	2 835	427	220	295	134	62	99
in der Pflegefamilie .....	709	644	538	79	27	65	35	21	9
Männlich <sup>2</sup> .....	29 479	25 675	18 357	4 093	3 225	3 804	1 321	987	1 496
Festgestellt an einem jugendgefährdenden Ort .....	5 171	4 486	3 204	687	595	685	212	143	330
nach vorherigem Ausreißen .....	1 360	1 115	645	218	252	245	65	60	120
dar. : aus der eigenen Familie .....	509	425	261	75	89	84	17	23	44
aus dem Heim .....	325	260	133	45	82	65	17	13	35
aus der Pflegefamilie .....	29	20	15	•	•	9	•	•	5
ohne vorheriges Ausreißen .....	3 811	3 371	2 559	469	343	440	147	83	210
dar. : mit vorhergehendem Aufenthalt									
in der eigenen Familie .....	2 251	1 987	1 546	281	160	264	93	49	122
in einem Heim .....	400	353	276	35	42	47	•	•	31
in der Pflegefamilie .....	66	59	54	•	•	7	3	•	•
sonstiger Zugang .....	24 308	21 189	15 153	3 406	2 630	3 119	1 109	844	1 166
nach vorherigem Ausreißen .....	5 267	4 285	2 315	893	1 077	982	280	259	443
dar. : aus der eigenen Familie .....	1 706	1 414	755	312	347	292	90	81	121
aus dem Heim .....	1 232	972	447	211	314	260	60	62	138
aus der Pflegefamilie .....	72	58	31	11	16	14	•	•	6
ohne vorheriges Ausreißen .....	19 041	16 904	12 838	2 513	1 553	2 137	829	585	723
dar. : mit vorhergehendem Aufenthalt									
in der eigenen Familie .....	10 299	9 120	6 834	1 521	765	1 179	463	339	377
in einem Heim .....	2 622	2 429	2 034	253	142	193	83	39	71
in der Pflegefamilie .....	374	339	279	45	15	35	19	13	3
Weiblich .....	23 111	20 136	14 424	3 545	2 167	2 975	1 044	834	1 097
Festgestellt an einem jugendgefährdenden Ort .....	3 886	3 351	2 349	576	426	535	169	124	242
nach vorherigem Ausreißen .....	1 314	1 059	550	247	262	255	67	51	137
dar. : aus der eigenen Familie .....	798	643	350	149	144	155	47	36	72
aus dem Heim .....	229	177	75	39	63	52	9	6	37
aus der Pflegefamilie .....	22	22	11	5	6	-	-	-	-
ohne vorheriges Ausreißen .....	2 572	2 292	1 799	329	164	280	102	73	105
dar. : mit vorhergehendem Aufenthalt									
in der eigenen Familie .....	2 040	1 794	1 395	266	133	246	90	62	94
in einem Heim .....	169	161	141	11	9	8	4	•	•
in der Pflegefamilie .....	62	59	49	•	•	3	-	•	•
sonstiger Zugang .....	19 225	16 785	12 075	2 969	1 741	2 440	875	710	855
nach vorherigem Ausreißen .....	4 841	3 862	2 091	902	869	979	265	292	422
dar. : aus der eigenen Familie .....	3 060	2 439	1 364	595	480	621	181	193	247
aus dem Heim .....	677	524	237	125	162	153	25	41	87
aus der Pflegefamilie .....	80	61	33	14	14	19	5	4	10
ohne vorheriges Ausreißen .....	14 384	12 923	9 984	2 067	872	1 461	610	418	433
dar. : mit vorhergehendem Aufenthalt									
in der eigenen Familie .....	11 154	10 002	7 691	1 674	637	1 152	471	334	347
in einem Heim .....	1 155	1 053	801	174	78	102	51	23	28
in der Pflegefamilie .....	335	305	259	34	12	30	16	8	6
Träger der öffentlichen Jugendhilfe .....	31 225	27 254	19 716	4 326	3 212	3 971	1 389	1 038	1 544
Träger der freien Jugendhilfe .....	21 365	18 557	13 065	3 312	2 180	2 808	976	783	1 049

1 Doppelzählungen von Kindern/Jugendlichen sind möglich, wenn diese zum Beispiel zunächst vorläufig nach § 42a SGB VIII und im Anschluss noch einmal regulär nach § 42 Absatz 1 Nummer 3 SGB VIII in Obhut genommen wurden.

2 Kinder und Jugendliche mit der Signierung des Geschlechts „ohne Angabe (nach § 22 Absatz 3 PStG)“ werden dem männlichen Geschlecht zugeordnet.



Lfd. Nr.	Gegenstand der Nachweisung	Insgesamt <sup>1</sup>	Vorläufige und reguläre Inobhutnahmen von Kindern und Jugendlichen nach unbegleiteter Einreise aus dem Ausland				
			vorläufige Inobhutnahmen (nach § 42a SGB VIII)				
			zusammen	männlich <sup>2</sup>		weiblich	
zusammen	darunter im Alter von 16 bis unter 18 Jahren	zusammen		darunter im Alter von 16 bis unter 18 Jahren			
1	Insgesamt .....	12 201	6 385	5 308	3 686	1 077	656
	<b>Aufenthalt vor der Maßnahme</b>						
2	bei den Eltern .....	737	395	279	156	116	57
3	bei einem Elternteil mit Stief- elternteil oder Partner .....	81	45	28	18	17	9
4	bei einem allein erziehenden Elternteil .....	194	124	79	35	45	14
5	bei Großeltern/Verwandten .....	413	149	78	37	71	23
6	in einer Pflegefamilie .....	33	9	6	4	3	•
7	bei einer sonstigen Person .....	216	91	53	33	38	27
8	in einem Heim/einer sonstigen betreuten Wohnform .....	2 043	237	206	149	31	17
9	Krankenhaus (nur direkt nach der Geburt) .....	•	•	•	-	•	-
10	in einer Wohngemeinschaft .....	37	13	10	10	3	3
11	in einer eigenen Wohnung .....	18	5	5	4	-	-
12	ohne feste Unterkunft .....	1 968	1 200	1 026	703	174	99
13	an einem unbekanntem Ort .....	6 459	4 116	3 537	2 537	579	406
14	Festgestellt an einem jugendgefährdenden Ort .....	1 945	875	755	521	120	75
15	nach vorherigem Ausreißen .....	507	233	203	150	30	19
16	ohne vorheriges Ausreißen .....	1 438	642	552	371	90	56
17	sonstiger Zugang .....	10 256	5 510	4 553	3 165	957	581
18	nach vorherigem Ausreißen .....	2 322	1 336	1 130	757	206	123
19	ohne vorheriges Ausreißen .....	7 934	4 174	3 423	2 408	751	458
	<b>Maßnahme wurde angeregt durch</b>						
20	Kind/Jugendlichen selbst .....	1 481	1 481	1 225	882	256	176
21	Eltern/Elternteil .....	29	29	16	6	13	•
22	soziale Dienste/Jugendamt .....	8 217	2 401	1 967	1 383	434	244
23	Polizei/Ordnungsbehörde .....	1 948	1 948	1 715	1 182	233	160
24	Lehrer/-in, Erzieher/-in .....	5	5	•	•	-	•
25	Arzt/Ärztin .....	6	6	•	-	5	•
26	Nachbarn/Verwandte .....	169	169	120	51	49	22
27	sonstige .....	346	346	259	180	87	52
	<b>Beginn der Maßnahme (Tag/Uhrzeit)</b>						
28	Montag - Freitag .....	10 848	5 343	4 386	3 037	957	580
29	8 - 17 Uhr .....	8 364	3 600	2 865	1 985	735	439
30	17 - 21 Uhr .....	1 393	964	827	585	137	87
31	21 - 8 Uhr .....	1 091	779	694	467	85	54
32	Samstag, Sonntag, Feiertag .....	1 353	1 042	922	649	120	76
33	8 - 17 Uhr .....	508	378	325	234	53	32
34	17 - 21 Uhr .....	364	292	253	185	39	26
35	21 - 8 Uhr .....	481	372	344	230	28	18
	<b>Unterbringung während der Maßnahme</b>						
36	bei einer geeigneten Person .....	1 172	588	375	169	213	92
37	in einer Einrichtung .....	10 391	5 578	4 753	3 378	825	538
38	in einer sonstigen betreuten Wohnform .....	638	219	180	139	39	26
	<b>Dauer der Maßnahme (von ... bis unter ... Tage)</b>						
39	1 .....	908	583	502	319	81	40
40	2 .....	1 019	796	695	482	101	59
41	3 .....	556	444	367	255	77	44
42	4 .....	445	355	298	184	57	36
43	5 .....	318	238	193	121	45	26
44	6 .....	228	164	130	87	34	21
45	7 - 15 .....	1 477	1 080	834	555	246	154
46	15 - 30 .....	2 300	1 534	1 303	985	231	167
47	30 - 90 .....	2 478	606	505	378	101	60
48	90 und mehr .....	1 986	221	178	104	43	21
49	Träger der öffentlichen Jugendhilfe .....	6 023	2 705	2 215	1 503	490	277
50	Träger der freien Jugendhilfe .....	6 178	3 680	3 093	2 183	587	379
	<b>Maßnahme endet mit (Mehrfachnennung möglich)</b>						
51	Rückkehr zu Personensorgeberechtigten/Familienzusammenführung .....	592	307	181	95	126	53
52	Rückkehr in die Pflegefamilie oder das Heim .....	135	52	48	37	4	•
53	Einleitung Hilfe zur Erziehung/Eingliederungshilfe (stationär) .....	3 467	668	524	372	144	85
54	Einleitung Hilfe zur Erziehung/Eingliederungshilfe (ambulant/teilstationär) .....	340	-	-	-	-	-
55	sonstiger stationärer Hilfe .....	999	431	358	255	73	48
56	Übernahme durch ein anderes Jugendamt .....	2 641	1 818	1 594	1 190	224	169
57	Nur für vorläufige Inobhutnahmen (§ 42a SGB VIII): Übernahme in eine reguläre Inobhutnahme (§ 42 SGB VIII) durch dasselbe Jugendamt .....	1 427	1 427	1 096	698	331	179
58	keiner der zuvor genannten Antwortmöglichkeiten .....	2 939	1 835	1 628	1 131	207	142

1 Doppelzählungen von Kindern/Jugendlichen sind möglich, wenn diese zum Beispiel zunächst vorläufig nach § 42a SGB VIII und im Anschluss noch einmal regulär nach § 42 Absatz 1 Nummer 3 SGB VIII in Obhut genommen wurden.

2 Kinder und Jugendliche mit der Signierung des Geschlechts „ohne Angabe (nach § 22 Absatz 3 PStG)“ werden dem männlichen Geschlecht zugeordnet.

3 Ergebnisse vorläufig ohne das Bundesland Bremen

Statistik der Kinder- und Jugendhilfe

Vorläufige Schutzmaßnahmen nach unbegleiteter Einreise

12 Vorläufige Inobhutnahmen (nach § 42a SGB VIII) und ggf. anschließende reguläre Inobhutnahmen (nach § 42 SGB VIII) für Kinder und Jugendliche 2018, die unbegleitet aus dem Ausland eingereist sind nach Art der Maßnahme, Geschlecht, ausgewählter Altersgruppe und ausgewählten Merkmalen<sup>1</sup>

Vorläufige und reguläre Inobhutnahmen von Kindern und Jugendlichen nach unbegleiteter Einreise aus dem Ausland					Nachrichtlich: Inobhutnahmen, beendet durch eine Altersfeststellung (nach § 42 f SGB VIII)			Lfd. Nr.
reguläre Inobhutnahmen (nach § 42 Absatz 1 Nummer 3 SGB VIII)					zusammen	männlich	weiblich	
zusammen	männlich <sup>2</sup>		weiblich					
	zusammen	darunter im Alter von 16 bis unter 18 Jahren	zusammen	darunter im Alter von 16 bis unter 18 Jahren	zusammen	männlich	weiblich	
5 816	4 783	3 463	1 033	675	2 126	1 926	200	1
342	254	160	88	61	104	89	15	2
36	24	19	12	10	19	11	8	3
70	47	28	23	8	20	16	4	4
264	166	70	98	40	14	10	4	5
24	18	12	6	4	•	•	•	6
125	73	49	52	37	17	14	3	7
1 806	1 562	1 179	244	184	84	78	6	8
•	•	-	•	-	-	-	-	9
24	•	16	•	•	8	•	•	10
13	10	10	3	3	•	•	0	11
768	669	495	99	66	539	486	53	12
2 343	1 936	1 425	407	261	1 318	1 212	106	13
1 070	850	584	220	129	183	168	15	14
274	218	158	56	26	27	20	7	15
796	632	426	164	103	156	148	8	16
4 746	3 933	2 879	813	546	1 943	1 758	185	17
986	830	620	156	112	550	496	54	18
3 760	3 103	2 259	657	434	1 393	1 262	131	19
-	-	-	-	-	654	594	60	20
-	-	-	-	-	-	-	-	21
5 816	4 783	3 463	1 033	675	980	873	107	22
-	-	-	-	-	420	396	24	23
-	-	-	-	-	•	•	0	24
-	-	-	-	-	•	•	0	25
-	-	-	-	-	19	15	4	26
-	-	-	-	-	50	45	5	27
5 505	4 513	3 273	992	643	1 832	1 649	183	28
4 764	3 896	2 826	868	570	1 190	1 065	125	29
429	359	263	70	38	307	274	33	30
312	258	184	54	35	335	310	25	31
311	270	190	41	32	294	277	17	32
130	117	85	13	11	103	97	6	33
72	64	41	8	6	82	76	6	34
109	89	64	20	15	109	104	5	35
584	368	180	216	112	85	64	21	36
4 813	4 052	3 015	761	519	1 924	1 760	164	37
419	363	268	56	44	117	102	15	38
325	266	192	59	36	414	395	19	39
223	196	138	27	16	369	336	33	40
112	95	71	17	10	266	242	24	41
90	75	45	15	11	181	167	14	42
80	68	50	12	3	124	113	11	43
64	51	36	13	11	76	69	7	44
397	335	246	62	39	239	208	31	45
766	631	463	135	92	72	59	13	46
1 872	1 496	1 079	376	251	96	73	23	47
1 765	1 482	1 076	283	187	73	68	5	48
3 318	2 708	1 934	610	397	1 078	984	94	49
2 498	2 075	1 529	423	278	1 048	942	106	50
285	171	78	114	48	59	48	11	51
83	70	49	13	8	•	•	•	52
2 799	2 347	1 753	452	327	16	12	4	53
340	278	206	62	35	4	4	0	54
568	484	360	84	56	6	•	•	55
823	675	461	148	89	•	•	•	56
-	-	-	-	-	-	-	-	57
1 104	915	663	189	127	94	90	4	58

LT1  
 Statistik der Kinder- und Jugendhilfe  
 Vorläufige Schutzmaßnahmen  
 Schutzmaßnahmen für Kinder und Jugendliche 2018 nach unmittelbarem Anlass der Maßnahme, Aufenthalt vor der Maßnahme  
 und Trägergruppen sowie nach Ländern

Lfd. Nr.	Unmittelbarer Anlass der Maßnahme ----- Aufenthalt vor der Maßnahme/Trägergruppen	Deutschland	Baden- Württemberg	Bayern	Berlin	Branden- burg	Bremen	Hamburg	Hessen
<b>Anzahl</b>									
1	Insgesamt .....	52 590	4 949	3 944	2 621	2 059	1 006	1 506	4 181
2	Festgestellt an einem jugendgefährdenden Ort .....	9 057	471	423	710	205	154	49	680
3	nach vorherigem Ausreißen .....	2 674	189	115	199	79	57	11	177
4	dar. : aus der eigenen Familie .....	1 307	85	55	71	48	26	3	118
5	aus dem Heim .....	554	19	23	53	13	13	6	18
6	aus der Pflegefamilie .....	51	4	4	•	•	3	•	3
7	ohne vorheriges Ausreißen .....	6 383	282	308	511	126	97	38	503
	dar. : mit vorhergehendem Aufenthalt								
8	in der eigenen Familie .....	4 291	229	233	105	102	76	35	285
9	in einem Heim .....	569	23	13	5	10	14	•	20
10	in der Pflegefamilie .....	128	7	•	-	•	•	-	12
11	sonstiger Zugang .....	43 533	4 478	3 521	1 911	1 854	852	1 457	3 501
12	nach vorherigem Ausreißen .....	10 108	1 284	509	994	473	162	240	626
13	dar. : aus der eigenen Familie .....	4 766	518	242	292	250	51	110	350
14	aus dem Heim .....	1 909	199	97	153	96	31	63	127
15	aus der Pflegefamilie .....	152	20	8	-	6	•	•	9
16	ohne vorheriges Ausreißen .....	33 425	3 194	3 012	917	1 381	690	1 217	2 875
	dar. : mit vorhergehendem Aufenthalt								
17	in der eigenen Familie .....	21 453	2 175	1 932	605	1 049	282	708	1 714
18	in einem Heim .....	3 777	292	322	96	164	104	136	243
19	in der Pflegefamilie .....	709	85	56	6	21	10	9	51
20	Träger der öffentlichen Jugendhilfe .....	31 225	2 587	2 586	1 815	479	7	1 506	2 287
21	Träger der freien Jugendhilfe .....	21 365	2 362	1 358	806	1 580	999	-	1 894
<b>Prozent</b>									
22	Insgesamt .....	100,0	100,0	100,0	100,0	100,0	100,0	100,0	100,0
23	Festgestellt an einem jugendgefährdenden Ort .....	17,2	9,5	10,7	27,1	10,0	15,3	3,3	16,3
24	nach vorherigem Ausreißen .....	5,1	3,8	2,9	7,6	3,8	5,7	0,7	4,2
25	dar. : aus der eigenen Familie .....	2,5	1,7	1,4	2,7	2,3	2,6	0,2	2,8
26	aus dem Heim .....	1,1	0,4	0,6	2,0	0,6	1,3	0,4	0,4
27	aus der Pflegefamilie .....	0,1	0,1	0,1	•	•	0,3	•	0,1
28	ohne vorheriges Ausreißen .....	12,1	5,7	7,8	19,5	6,1	9,6	2,5	12,0
	dar. : mit vorhergehendem Aufenthalt								
29	in der eigenen Familie .....	8,2	4,6	5,9	4,0	5,0	7,6	2,3	6,8
30	in einem Heim .....	1,1	0,5	0,3	0,2	0,5	1,4	•	0,5
31	in der Pflegefamilie .....	0,2	0,1	•	-	•	•	-	0,3
32	sonstiger Zugang .....	82,8	90,5	89,3	72,9	90,0	84,7	96,7	83,7
33	nach vorherigem Ausreißen .....	19,2	25,9	12,9	37,9	23,0	16,1	15,9	15,0
34	dar. : aus der eigenen Familie .....	9,1	10,5	6,1	11,1	12,1	5,1	7,3	8,4
35	aus dem Heim .....	3,6	4,0	2,5	5,8	4,7	3,1	4,2	3,0
36	aus der Pflegefamilie .....	0,3	0,4	0,2	-	0,3	•	•	0,2
37	ohne vorheriges Ausreißen .....	63,6	64,5	76,4	35,0	67,1	68,6	80,8	68,8
	dar. : mit vorhergehendem Aufenthalt								
38	in der eigenen Familie .....	40,8	43,9	49,0	23,1	50,9	28,0	47,0	41,0
39	in einem Heim .....	7,2	5,9	8,2	3,7	8,0	10,3	9,0	5,8
40	in der Pflegefamilie .....	1,3	1,7	1,4	0,2	1,0	1,0	0,6	1,2
41	Träger der öffentlichen Jugendhilfe .....	59,4	52,3	65,6	69,2	23,3	0,7	100,0	54,7
42	Träger der freien Jugendhilfe .....	40,6	47,7	34,4	30,8	76,7	99,3	-	45,3

## Statistik der Kinder- und Jugendhilfe

## Vorläufige Schutzmaßnahmen

Schutzmaßnahmen für Kinder und Jugendliche 2018 nach unmittelbarem Anlass der Maßnahme, Aufenthalt vor der Maßnahme und Trägergruppen sowie nach Ländern

Mecklenburg- Vorpommern	Nieder- sachsen	Nordrhein- Westfalen	Rheinland- Pfalz	Saarland	Sachsen	Sachsen- Anhalt	Schleswig- Holstein	Thüringen	Nachrichtlich		Lfd. Nr.
									Früheres Bundesgebiet ohne Berlin	Neue Länder ohne Berlin	
<b>Anzahl</b>											
1 113	5 288	14 502	1 897	624	3 502	1 489	2 554	1 355	40 451	9 518	1
161	1 091	3 048	305	75	479	359	576	271	6 872	1 475	2
42	345	836	104	34	158	62	198	68	2 066	409	3
26	204	408	60	15	73	35	53	27	1 027	209	4
8	47	209	16	7	38	9	55	20	413	88	5
•	6	20	•	•	•	•	•	•	44	5	6
119	746	2 212	201	41	321	297	378	203	4 806	1 066	7
87	586	1 496	162	36	252	210	242	155	3 380	806	8
12	51	287	12	•	29	50	28	11	452	112	9
•	18	45	7	•	5	6	16	•	110	18	10
952	4 197	11 454	1 592	549	3 023	1 130	1 978	1 084	33 579	8 043	11
202	924	2 756	285	92	772	242	374	173	7 252	1 862	12
114	511	1 365	159	56	297	133	199	119	3 561	913	13
47	194	540	70	21	131	43	77	20	1 419	337	14
6	11	55	7	•	9	4	8	4	123	29	15
750	3 273	8 698	1 307	457	2 251	888	1 604	911	26 327	6 181	16
526	2 272	5 319	833	372	1 422	609	968	667	16 575	4 273	17
107	333	1 043	109	32	392	109	178	117	2 792	889	18
13	88	202	25	12	36	13	62	20	600	103	19
356	3 457	8 309	1 073	362	2 245	1 489	1 312	1 355	23 486	5 924	20
757	1 831	6 193	824	262	1 257	-	1 242	-	16 965	3 594	21
<b>Prozent</b>											
100,0	100,0	100,0	100,0	100,0	100,0	100,0	100,0	100,0	100,0	100,0	22
14,5	20,6	21,0	16,1	12,0	13,7	24,1	22,6	20,0	17,0	15,5	23
3,8	6,5	5,8	5,5	5,4	4,5	4,2	7,8	5,0	5,1	4,3	24
2,3	3,9	2,8	3,2	2,4	2,1	2,4	2,1	2,0	2,5	2,2	25
0,7	0,9	1,4	0,8	1,1	1,1	0,6	2,2	1,5	1,0	0,9	26
•	0,1	0,1	•	•	•	•	•	•	0,1	0,1	27
10,7	14,1	15,3	10,6	6,6	9,2	19,9	14,8	15,0	11,9	11,2	28
7,8	11,1	10,3	8,5	5,8	7,2	14,1	9,5	11,4	8,4	8,5	29
1,1	1,0	2,0	0,6	•	0,8	3,4	1,1	0,8	1,1	1,2	30
•	0,3	0,3	0,4	•	0,1	0,4	0,6	•	0,3	0,2	31
85,5	79,4	79,0	83,9	88,0	86,3	75,9	77,4	80,0	83,0	84,5	32
18,1	17,5	19,0	15,0	14,7	22,0	16,3	14,6	12,8	17,9	19,6	33
10,2	9,7	9,4	8,4	9,0	8,5	8,9	7,8	8,8	8,8	9,6	34
4,2	3,7	3,7	3,7	3,4	3,7	2,9	3,0	1,5	3,5	3,5	35
0,5	0,2	0,4	0,4	•	0,3	0,3	0,3	0,3	0,3	0,3	36
67,4	61,9	60,0	68,9	73,2	64,3	59,6	62,8	67,2	65,1	64,9	37
47,3	43,0	36,7	43,9	59,6	40,6	40,9	37,9	49,2	41,0	44,9	38
9,6	6,3	7,2	5,7	5,1	11,2	7,3	7,0	8,6	6,9	9,3	39
1,2	1,7	1,4	1,3	1,9	1,0	0,9	2,4	1,5	1,5	1,1	40
32,0	65,4	57,3	56,6	58,0	64,1	100,0	51,4	100,0	58,1	62,2	41
68,0	34,6	42,7	43,4	42,0	35,9	-	48,6	-	41,9	37,8	42

Schutzmaßnahmen für Kinder und Jugendliche 2018 nach persönlichen Merkmalen und Migrationshintergrund sowie nach Ländern

Lfd. Nr.	Geschlecht ----- Alter von ... bis unter ... Jahren ----- Migrationshintergrund	Deutschland		Baden-Württemberg		Bayern		Berlin	
		Anzahl	Prozent	Anzahl	Prozent	Anzahl	Prozent	Anzahl	Prozent
		1	Insgesamt .....	52 590	100,0	4 949	100,0	3 944	100,0
2	unter 6 .....	8 466	16,1	703	14,2	623	15,8	225	8,6
3	6 - 14 .....	12 907	24,5	1 192	24,1	980	24,8	430	16,4
4	14 - 18 .....	31 217	59,4	3 054	61,7	2 341	59,4	1 966	75,0
5	Männlich 1 .....	29 479	100,0	2 681	100,0	2 210	100,0	1 669	100,0
6	unter 6 .....	4 444	15,1	364	13,6	328	14,8	114	6,8
7	6 - 14 .....	6 338	21,5	533	19,9	490	22,2	234	14,0
8	14 - 18 .....	18 697	63,4	1 784	66,5	1 392	63,0	1 321	79,1
9	Weiblich .....	23 111	100,0	2 268	100,0	1 734	100,0	952	100,0
10	unter 6 .....	4 022	17,4	339	14,9	295	17,0	111	11,7
11	6 - 14 .....	6 569	28,4	659	29,1	490	28,3	196	20,6
12	14 - 18 .....	12 520	54,2	1 270	56,0	949	54,7	645	67,8
	und zwar								
13	mit ausländischer Herkunft mindestens eines Elternteils .....	28 204	53,6	3 202	64,7	2 457	62,3	2 033	77,6
	Maßnahme erfolgte								
14	auf eigenen Wunsch .....	9 606	18,3	937	18,9	557	14,1	483	18,4
15	unter 14 .....	1 850	3,5	175	3,5	115	2,9	61	2,3
16	14 - 18 .....	7 756	14,7	762	15,4	442	11,2	422	16,1
17	männlich .....	4 344	8,3	376	7,6	169	4,3	333	12,7
18	weiblich .....	5 262	10,0	561	11,3	388	9,8	150	5,7
19	wegen Gefährdung (dringende Gefahr) .....	42 984	81,7	4 012	81,1	3 387	85,9	2 138	81,6
20	unter 14 .....	19 523	37,1	1 720	34,8	1 488	37,7	594	22,7
21	14 - 18 .....	23 461	44,6	2 292	46,3	1 899	48,1	1 544	58,9
22	männlich .....	25 135	47,8	2 305	46,6	2 041	51,7	1 336	51,0
23	weiblich .....	17 849	33,9	1 707	34,5	1 346	34,1	802	30,6

1 Kinder und Jugendliche mit der Signierung des Geschlechts „ohne Angabe (nach § 22 Absatz 3 PStG)“ werden dem männlichen Geschlecht zugeordnet.

Statistik der Kinder- und Jugendhilfe  
Vorläufige Schutzmaßnahmen

Schutzmaßnahmen für Kinder und Jugendliche 2018 nach persönlichen Merkmalen und Migrationshintergrund sowie nach Ländern

Brandenburg		Bremen		Hamburg		Hessen		Mecklenburg-Vorpommern		Niedersachsen		Lfd. Nr.
Anzahl	Prozent	Anzahl	Prozent	Anzahl	Prozent	Anzahl	Prozent	Anzahl	Prozent	Anzahl	Prozent	
2 059	100,0	1 006	100,0	1 506	100,0	4 181	100,0	1 113	100,0	5 288	100,0	1
308	15,0	172	17,1	237	15,7	638	15,3	192	17,3	836	15,8	2
582	28,3	179	17,8	306	20,3	1 069	25,6	323	29,0	1 478	28,0	3
1 169	56,8	655	65,1	963	63,9	2 474	59,2	598	53,7	2 974	56,2	4
1 190	100,0	633	100,0	847	100,0	2 376	100,0	685	100,0	2 815	100,0	5
170	14,3	92	14,5	123	14,5	364	15,3	104	15,2	422	15,0	6
306	25,7	87	13,7	148	17,5	528	22,2	192	28,0	745	26,5	7
714	60,0	454	71,7	576	68,0	1 484	62,5	389	56,8	1 648	58,5	8
869	100,0	373	100,0	659	100,0	1 805	100,0	428	100,0	2 473	100,0	9
138	15,9	80	21,4	114	17,3	274	15,2	88	20,6	414	16,7	10
276	31,8	92	24,7	158	24,0	541	30,0	131	30,6	733	29,6	11
455	52,4	201	53,9	387	58,7	990	54,8	209	48,8	1 326	53,6	12
682	33,1	754	75,0	1 100	73,0	2 894	69,2	337	30,3	2 261	42,8	13
403	19,6	379	37,7	342	22,7	791	18,9	134	12,0	1 202	22,7	14
93	4,5	36	3,6	47	3,1	126	3,0	33	3,0	293	5,5	15
310	15,1	343	34,1	295	19,6	665	15,9	101	9,1	909	17,2	16
192	9,3	281	27,9	151	10,0	414	9,9	66	5,9	447	8,5	17
211	10,2	98	9,7	191	12,7	377	9,0	68	6,1	755	14,3	18
1 656	80,4	627	62,3	1 164	77,3	3 390	81,1	979	88,0	4 086	77,3	19
797	38,7	315	31,3	496	32,9	1 581	37,8	482	43,3	2 021	38,2	20
859	41,7	312	31,0	668	44,4	1 809	43,3	497	44,7	2 065	39,1	21
998	48,5	352	35,0	696	46,2	1 962	46,9	619	55,6	2 368	44,8	22
658	32,0	275	27,3	468	31,1	1 428	34,2	360	32,3	1 718	32,5	23

Schutzmaßnahmen für Kinder und Jugendliche 2018 nach persönlichen Merkmalen und Migrationshintergrund sowie nach Ländern

Lfd. Nr.	Geschlecht ----- Alter von ... bis unter ... Jahren ----- Migrationshintergrund	Nordrhein-Westfalen		Rheinland-Pfalz		Saarland		Sachsen	
		Anzahl	Prozent	Anzahl	Prozent	Anzahl	Prozent	Anzahl	Prozent
1	Insgesamt .....	14 502	100,0	1 897	100,0	624	100,0	3 502	100,0
2	unter 6 .....	2 210	15,2	357	18,8	142	22,8	708	20,2
3	6 - 14 .....	3 450	23,8	479	25,3	160	25,6	847	24,2
4	14 - 18 .....	8 842	61,0	1 061	55,9	322	51,6	1 947	55,6
5	Männlich 1 .....	7 986	100,0	1 016	100,0	296	100,0	2 002	100,0
6	unter 6 .....	1 145	14,3	193	19,0	80	27,0	382	19,1
7	6 - 14 .....	1 633	20,4	210	20,7	83	28,0	403	20,1
8	14 - 18 .....	5 208	65,2	613	60,3	133	44,9	1 217	60,8
9	Weiblich .....	6 516	100,0	881	100,0	328	100,0	1 500	100,0
10	unter 6 .....	1 065	16,3	164	18,6	62	18,9	326	21,7
11	6 - 14 .....	1 817	27,9	269	30,5	77	23,5	444	29,6
12	14 - 18 .....	3 634	55,8	448	50,9	189	57,6	730	48,7
	und zwar								
13	mit ausländischer Herkunft mindestens eines Elternteils .....	8 059	55,6	983	51,8	185	29,6	1 286	36,7
	Maßnahme erfolgte								
14	auf eigenen Wunsch .....	2 462	17,0	335	17,7	146	23,4	451	12,9
15	unter 14 .....	419	2,9	75	4,0	21	3,4	80	2,3
16	14 - 18 .....	2 043	14,1	260	13,7	125	20,0	371	10,6
17	männlich .....	1 069	7,4	158	8,3	59	9,5	214	6,1
18	weiblich .....	1 393	9,6	177	9,3	87	13,9	237	6,8
19	wegen Gefährdung (dringende Gefahr) .....	12 040	83,0	1 562	82,3	478	76,6	3 051	87,1
20	unter 14 .....	5 241	36,1	761	40,1	281	45,0	1 475	42,1
21	14 - 18 .....	6 799	46,9	801	42,2	197	31,6	1 576	45,0
22	männlich .....	6 917	47,7	858	45,2	237	38,0	1 788	51,1
23	weiblich .....	5 123	35,3	704	37,1	241	38,6	1 263	36,1

1 Kinder und Jugendliche mit der Signierung des Geschlechts „ohne Angabe (nach § 22 Absatz 3 PStG)“ werden dem männlichen Geschlecht zugeordnet.

Statistik der Kinder- und Jugendhilfe  
11 Vorläufige Schutzmaßnahmen

Schutzmaßnahmen für Kinder und Jugendliche 2018 nach persönlichen Merkmalen und Migrationshintergrund sowie nach Ländern

Sachsen-Anhalt		Schleswig-Holstein		Thüringen		Nachrichtlich				Lfd. Nr.
						Früheres Bundesgebiet ohne Berlin		Neue Länder ohne Berlin		
Anzahl	Prozent	Anzahl	Prozent	Anzahl	Prozent	Anzahl	Prozent	Anzahl	Prozent	
1 489	100,0	2 554	100,0	1 355	100,0	40 451	100,0	9 518	100,0	1
422	28,3	335	13,1	358	26,4	6 253	15,5	1 988	20,9	2
443	29,8	578	22,6	411	30,3	9 871	24,4	2 606	27,4	3
624	41,9	1 641	64,3	586	43,2	24 327	60,1	4 924	51,7	4
825	100,0	1 517	100,0	731	100,0	22 377	100,0	5 433	100,0	5
210	25,5	181	11,9	172	23,5	3 292	14,7	1 038	19,1	6
222	26,9	305	20,1	219	30,0	4 762	21,3	1 342	24,7	7
393	47,6	1 031	68,0	340	46,5	14 323	64,0	3 053	56,2	8
664	100,0	1 037	100,0	624	100,0	18 074	100,0	4 085	100,0	9
212	31,9	154	14,9	186	29,8	2 961	16,4	950	23,3	10
221	33,3	273	26,3	192	30,8	5 109	28,3	1 264	30,9	11
231	34,8	610	58,8	246	39,4	10 004	55,4	1 871	45,8	12
548	36,8	1 045	40,9	378	27,9	10 272	25,4	2 212	23,2	13
198	13,3	551	21,6	235	17,3	7 702	19,0	1 421	14,9	14
75	5,0	123	4,8	78	5,8	1 430	3,5	359	3,8	15
123	8,3	428	16,8	157	11,6	6 272	15,5	1 062	11,2	16
75	5,0	241	9,4	99	7,3	3 365	8,3	646	6,8	17
123	8,3	310	12,1	136	10,0	4 337	10,7	775	8,1	18
1 291	86,7	2 003	78,4	1 120	82,7	32 749	81,0	8 097	85,1	19
790	53,1	790	30,9	691	51,0	14 694	36,3	4 235	44,5	20
501	33,6	1 213	47,5	429	31,7	18 055	44,6	3 862	40,6	21
750	50,4	1 276	50,0	632	46,6	19 012	47,0	4 787	50,3	22
541	36,3	727	28,5	488	36,0	13 737	34,0	3 310	34,8	23



Lfd. Nr.	Gegenstand der Nachweisung	Deutschland		Baden-Württemberg		Bayern		Berlin	
		Anzahl	Prozent	Anzahl	Prozent	Anzahl	Prozent	Anzahl	Prozent
Anlass der Maßnahme <sup>1</sup>									
1	Integrationsprobleme im Heim/Pflegefamilie .....	2 907	5,5	383	7,7	161	4,1	180	6,9
2	Überforderung der Eltern/eines Elternteils .....	17 743	33,7	1 806	36,5	1 348	34,2	562	21,4
3	Schul-/Ausbildungsprobleme .....	1 780	3,4	187	3,8	109	2,8	34	1,3
4	Anzeichen für Vernachlässigung .....	5 991	11,4	513	10,4	429	10,9	249	9,5
5	Delinquenz eines Kindes/Straftat des Jugendlichen .....	3 087	5,9	287	5,8	122	3,1	306	11,7
6	Suchtprobleme des Kindes/Jugendlichen .....	2 010	3,8	245	5,0	85	2,2	103	3,9
7	Anzeichen für körperliche / psychische Misshandlung .....	6 157	11,7	654	13,2	488	12,4	238	9,1
8	Anzeichen für sexuelle Gewalt .....	840	1,6	82	1,7	64	1,6	62	2,4
9	Trennung oder Scheidung der Eltern .....	715	1,4	94	1,9	63	1,6	15	0,6
10	Wohnungsprobleme .....	1 902	3,6	150	3,0	108	2,7	39	1,5
11	unbegleitete Einreise aus dem Ausland .....	12 201	23,2	1 117	22,6	1 094	27,7	1 281	48,9
12	Beziehungsprobleme .....	5 442	10,3	500	10,1	322	8,2	116	4,4
13	sonstige Probleme .....	13 555	25,8	1 208	24,4	982	24,9	500	19,1
14	Insgesamt <sup>2</sup> .....	52 590	100,0	4 949	100,0	3 944	100,0	2 621	100,0
Maßnahme wurde angeregt durch									
15	Kind/Jugendlichen selbst .....	9 606	18,3	937	18,9	557	14,1	483	18,4
16	Eltern/Elternteil .....	3 752	7,1	348	7,0	235	6,0	39	1,5
17	soziale Dienste/Jugendamt .....	30 050	57,1	2 459	49,7	2 488	63,1	1 730	66,0
18	Polizei/Ordnungsbehörden .....	6 339	12,1	934	18,9	507	12,9	164	6,3
19	Lehrer/in, Erzieher/in .....	341	0,6	36	0,7	23	0,6	17	0,6
20	Arzt/Ärztin .....	530	1,0	77	1,6	52	1,3	32	1,2
21	Nachbarn/Verwandte .....	455	0,9	29	0,6	18	0,5	88	3,4
22	sonstige Probleme .....	1 517	2,9	129	2,6	64	1,6	68	2,6
Zeitpunkt des Beginns der Maßnahme									
23	Montag - Freitag .....	45 811	87,1	4 247	85,8	3 597	91,2	2 290	87,4
24	Samstag, Sonntag, Feiertag .....	6 779	12,9	702	14,2	347	8,8	331	12,6
von ... bis ... Uhr									
25	8 - 17 .....	35 146	66,8	3 244	65,5	3 152	79,9	1 460	55,7
26	17 - 21 .....	9 459	18,0	915	18,5	503	12,8	650	24,8
27	21 - 8 .....	7 985	15,2	790	16,0	289	7,3	511	19,5
Dauer der Maßnahme in Tagen <sup>3</sup>									
28	1 .....	5 534	10,6	418	8,4	204	5,2	649	24,8
29	2 .....	5 363	10,3	450	9,1	332	8,4	342	13,0
30	3 .....	2 925	5,9	252	5,1	181	4,6	184	7,0
31	4 .....	2 356	4,6	249	5,0	143	3,6	193	7,4
32	5 und mehr .....	35 406	68,7	3 580	72,3	3 084	78,2	1 253	47,8
Maßnahme endet mit (Mehrfachnennungen möglich)									
33	Rückkehr zu Personensorgeberechtigten/Familienzusammenführung .....	17 176	32,7	1 659	33,5	1 455	36,9	385	14,7
34	Rückkehr in die Pflegefamilie oder das Heim .....	1 615	3,1	122	2,5	74	1,9	87	3,3
35	Einleitung Hilfe zur Erziehung/Eingliederungshilfe (stationär) .....	15 744	29,9	1 410	28,5	1 353	34,3	302	11,5
36	Einleitung Hilfe zur Erziehung/Eingliederungshilfe (ambulant/teilstationär) .....	3 380	6,4	281	5,7	223	5,7	55	2,1
37	sonstiger stationärer Hilfe .....	3 407	6,5	220	4,4	268	6,8	120	4,6
38	Übernahme durch ein anderes Jugendamt .....	4 841	9,2	599	12,1	223	5,7	899	34,3
39	Nur für vorläufige Inobhutnahmen (§ 42a SGB VIII): Übernahme in eine reguläre Inobhutnahme (§ 42 SGB VIII) durch dasselbe Jugendamt.....	1 427	2,7	88	1,8	72	1,8	366	14,0
40	keiner der zuvor genannten Antwortmöglichkeiten .....	8 053	15,3	837	16,9	481	12,2	699	26,7

1 Für jedes Kind oder Jugendlichen konnten bis zu zwei Anlässe der Maßnahme angegeben werden.

2 Ohne Mehrfachzählungen.

3 Ergebnisse zur Dauer vorläufig ohne das Bundesland Bremen.

Statistik der Kinder- und Jugendhilfe  
Vorläufige Schutzmaßnahmen

Schutzmaßnahmen für Kinder und Jugendliche 2018 nach Anlass und Anregendem der Maßnahme,  
Zeitpunkt ihres Beginns und ihrer Dauer, Art der Beendigung sowie nach Ländern

Brandenburg		Bremen		Hamburg		Hessen		Mecklenburg-Vorpommern		Niedersachsen		Lfd. Nr.
Anzahl	Prozent	Anzahl	Prozent	Anzahl	Prozent	Anzahl	Prozent	Anzahl	Prozent	Anzahl	Prozent	
152	7,4	37	3,7	125	8,3	207	5,0	62	5,6	312	5,9	1
764	37,1	240	23,9	374	24,8	1 484	35,5	406	36,5	2 012	38,0	2
80	3,9	28	2,8	21	1,4	193	4,6	29	2,6	233	4,4	3
227	11,0	97	9,6	176	11,7	559	13,4	139	12,5	647	12,2	4
114	5,5	28	2,8	72	4,8	175	4,2	75	6,7	362	6,8	5
87	4,2	27	2,7	40	2,7	146	3,5	38	3,4	264	5,0	6
219	10,6	75	7,5	194	12,9	623	14,9	109	9,8	684	12,9	7
45	2,2	25	2,5	12	0,8	71	1,7	10	0,9	98	1,9	8
34	1,7	6	0,6	18	1,2	61	1,5	16	1,4	74	1,4	9
57	2,8	23	2,3	76	5,0	130	3,1	24	2,2	139	2,6	10
216	10,5	486	48,3	460	30,5	1 151	27,5	208	18,7	870	16,5	11
406	19,7	48	4,8	156	10,4	279	6,7	153	13,7	566	10,7	12
596	28,9	196	19,5	295	19,6	863	20,6	258	23,2	1 653	31,3	13
2 059	100,0	1 006	100,0	1 506	100,0	4 181	100,0	1 113	100,0	5 288	100,0	14
403	19,6	379	37,7	342	22,7	791	18,9	134	12,0	1 202	22,7	15
233	11,3	70	7,0	53	3,5	217	5,2	71	6,4	669	12,7	16
1 023	49,7	456	45,3	832	55,2	2 444	58,5	790	71,0	2 530	47,8	17
277	13,5	42	4,2	173	11,5	444	10,6	88	7,9	510	9,6	18
21	1,0	•	•	14	0,9	13	0,3	•	•	61	1,2	19
22	1,1	6	0,6	20	1,3	35	0,8	7	0,6	93	1,8	20
22	1,1	•	•	13	0,9	28	0,7	•	•	55	1,0	21
58	2,8	46	4,6	59	3,9	209	5,0	15	1,3	168	3,2	22
1 757	85,3	939	93,3	1 265	84,0	3 786	90,6	947	85,1	4 700	88,9	23
302	14,7	67	6,7	241	16,0	395	9,4	166	14,9	588	11,1	24
1 164	56,5	833	82,8	725	48,1	3 189	76,3	698	62,7	3 804	71,9	25
505	24,5	112	11,1	331	22,0	569	13,6	224	20,1	850	16,1	26
390	18,9	61	6,1	450	29,9	423	10,1	191	17,2	634	12,0	27
239	11,6	x	x	210	13,9	189	4,5	104	9,3	454	8,6	28
272	13,2	x	x	108	7,2	364	8,7	132	11,9	481	9,1	29
152	7,4	x	x	89	5,9	189	4,5	55	4,9	256	4,8	30
122	5,9	x	x	47	3,1	131	3,1	61	5,5	219	4,1	31
1 274	61,9	x	x	1 052	69,9	3 308	79,1	761	68,4	3 878	73,3	32
766	37,2	195	19,4	450	29,9	1 477	35,3	389	35,0	1 896	35,9	33
61	3,0	20	2,0	41	2,7	97	2,3	46	4,1	161	3,0	34
780	37,9	231	23,0	505	33,5	1 155	27,6	420	37,7	1 666	31,5	35
153	7,4	58	5,8	76	5,0	252	6,0	106	9,5	431	8,2	36
57	2,8	198	19,7	72	4,8	171	4,1	62	5,6	384	7,3	37
76	3,7	135	13,4	79	5,2	509	12,2	35	3,1	287	5,4	38
30	1,5	102	10,1	142	9,4	199	4,8	9	0,8	123	2,3	39
246	11,9	99	9,8	202	13,4	550	13,2	114	10,2	690	13,0	40

Lfd. Nr.	Gegenstand der Nachweisung	Nordrhein-Westfalen		Rheinland-Pfalz		Saarland		Sachsen	
		Anzahl	Prozent	Anzahl	Prozent	Anzahl	Prozent	Anzahl	Prozent
<b>Anlass der Maßnahme <sup>1</sup></b>									
1	Integrationsprobleme im Heim/Pflegefamilie .....	684	4,7	55	2,9	21	3,4	257	7,3
2	Überforderung der Eltern/eines Elternteils .....	4 450	30,7	648	34,2	302	48,4	1 403	40,1
3	Schul-/Ausbildungsprobleme .....	469	3,2	72	3,8	25	4,0	112	3,2
4	Anzeichen für Vernachlässigung .....	1 473	10,2	232	12,2	86	13,8	363	10,4
5	Delinquenz eines Kindes/Straftat des Jugendlichen .....	1 032	7,1	80	4,2	39	6,3	214	6,1
6	Suchtprobleme des Kindes/Jugendlichen .....	443	3,1	47	2,5	38	6,1	280	8,0
7	Anzeichen für körperliche / psychische Misshandlung .....	1 622	11,2	277	14,6	72	11,5	352	10,1
8	Anzeichen für sexuelle Gewalt .....	228	1,6	30	1,6	3	0,5	40	1,1
9	Trennung oder Scheidung der Eltern .....	165	1,1	42	2,2	17	2,7	33	0,9
10	Wohnungsprobleme .....	482	3,3	53	2,8	21	3,4	416	11,9
11	unbegleitete Einreise aus dem Ausland .....	3 257	22,5	446	23,5	13	2,1	583	16,6
12	Beziehungsprobleme .....	1 418	9,8	240	12,7	75	12,0	532	15,2
13	sonstige Probleme .....	4 334	29,9	398	21,0	248	39,7	558	15,9
14	Insgesamt <sup>2</sup> .....	14 502	100,0	1 897	100,0	624	100,0	3 502	100,0
<b>Maßnahme wurde angeregt durch</b>									
15	Kind/Jugendlichen selbst .....	2 462	17,0	335	17,7	146	23,4	451	12,9
16	Eltern/Elternteil .....	925	6,4	132	7,0	79	12,7	201	5,7
17	soziale Dienste/Jugendamt .....	8 794	60,6	1 204	63,5	301	48,2	2 147	61,3
18	Polizei/Ordnungsbehörden .....	1 747	12,0	136	7,2	65	10,4	531	15,2
19	Lehrer/in, Erzieher/in .....	71	0,5	8	0,4	•	•	36	1,0
20	Arzt/Ärztin .....	81	0,6	10	0,5	6	1,0	31	0,9
21	Nachbarn/Verwandte .....	87	0,6	25	1,3	•	•	21	0,6
22	sonstige Probleme .....	335	2,3	47	2,5	17	2,7	84	2,4
<b>Zeitpunkt des Beginns der Maßnahme</b>									
23	Montag - Freitag .....	12 343	85,1	1 699	89,6	543	87,0	2 988	85,3
24	Samstag, Sonntag, Feiertag .....	2 159	14,9	198	10,4	81	13,0	514	14,7
von ... bis ... Uhr									
25	8 - 17 .....	9 147	63,1	1 411	74,4	442	70,8	2 110	60,3
26	17 - 21 .....	2 719	18,7	299	15,8	109	17,5	711	20,3
27	21 - 8 .....	2 636	18,2	187	9,9	73	11,7	681	19,4
<b>Dauer der Maßnahme in Tagen <sup>3</sup></b>									
28	1 .....	2 173	15,0	164	8,6	34	5,4	287	8,2
29	2 .....	1 632	11,3	217	11,4	47	7,5	422	12,1
30	3 .....	854	5,9	121	6,4	27	4,3	225	6,4
31	4 .....	650	4,5	89	4,7	26	4,2	178	5,1
32	5 und mehr .....	9 193	63,4	1 306	68,8	490	78,5	2 390	68,2
<b>Maßnahme endet mit (Mehrfachnennungen möglich)</b>									
33	Rückkehr zu Personensorgeberechtigten/Familienzusammenführung .....	4 678	32,3	595	31,4	238	38,1	1 131	32,3
34	Rückkehr in die Pflegefamilie oder das Heim .....	540	3,7	59	3,1	16	2,6	105	3,0
35	Einleitung Hilfe zur Erziehung/Eingliederungshilfe (stationär) .....	3 884	26,8	755	39,8	210	33,7	1 181	33,7
36	Einleitung Hilfe zur Erziehung/Eingliederungshilfe (ambulant/teilstationär) .....	959	6,6	139	7,3	45	7,2	223	6,4
37	sonstiger stationärer Hilfe .....	1 351	9,3	36	1,9	38	6,1	182	5,2
38	Übernahme durch ein anderes Jugendamt .....	1 315	9,1	239	12,6	25	4,0	93	2,7
39	Nur für vorläufige Inobhutnahmen (§ 42a SGB VIII): Übernahme in eine reguläre Inobhutnahme (§ 42 SGB VIII) durch dasselbe Jugendamt.....	121	0,8	57	3,0	•	•	48	1,4
40	keiner der zuvor genannten Antwortmöglichkeiten .....	2 456	16,9	143	7,5	91	14,6	720	20,6

1 Für jedes Kind oder Jugendlichen konnten bis zu zwei Anlässe der Maßnahme angegeben werden.  
 2 Ohne Mehrfachzählungen.  
 3 Ergebnisse zur Dauer vorläufig ohne das Bundesland Bremen.

## Statistik der Kinder- und Jugendhilfe

## Vorläufige Schutzmaßnahmen

Schutzmaßnahmen für Kinder und Jugendliche 2018 nach Anlass und Anregendem der Maßnahme, Zeitpunkt ihres Beginns und ihrer Dauer, Art der Beendigung sowie nach Ländern

Sachsen-Anhalt		Schleswig-Holstein		Thüringen		Nachrichtlich				Lfd. Nr.
						Früheres Bundesgebiet ohne Berlin		Neue Länder ohne Berlin		
Anzahl	Prozent	Anzahl	Prozent	Anzahl	Prozent	Anzahl	Prozent	Anzahl	Prozent	
23	1,5	213	8,3	35	2,6	2 198	5,4	529	5,6	1
480	32,2	908	35,6	556	41,0	13 572	33,6	3 609	37,9	2
56	3,8	92	3,6	40	3,0	1 429	3,5	317	3,3	3
309	20,8	265	10,4	227	16,8	4 477	11,1	1 265	13,3	4
30	2,0	107	4,2	44	3,2	2 304	5,7	477	5,0	5
38	2,6	98	3,8	31	2,3	1 433	3,5	474	5,0	6
195	13,1	229	9,0	126	9,3	4 918	12,2	1 001	10,5	7
23	1,5	21	0,8	26	1,9	634	1,6	144	1,5	8
23	1,5	30	1,2	24	1,8	570	1,4	130	1,4	9
59	4,0	56	2,2	69	5,1	1 238	3,1	625	6,6	10
251	16,9	580	22,7	188	13,9	9 474	23,4	1 446	15,2	11
220	14,8	227	8,9	184	13,6	3 831	9,5	1 495	15,7	12
485	32,6	606	23,7	375	27,7	10 783	26,7	2 272	23,9	13
1 489	100,0	2 554	100,0	1 355	100,0	40 451	100,0	9 518	100,0	14
198	13,3	551	21,6	235	17,3	7 702	19,0	1 421	14,9	15
152	10,2	240	9,4	88	6,5	2 968	7,3	745	7,8	16
894	60,0	1 161	45,5	797	58,8	22 669	56,0	5 651	59,4	17
113	7,6	461	18,1	147	10,8	5 019	12,4	1 156	12,1	18
12	0,8	11	0,4	•	•	244	0,6	80	0,7	19
22	1,5	18	0,7	18	1,3	398	1,0	100	1,1	20
21	1,4	18	0,7	•	•	283	0,7	84	0,9	21
77	5,2	94	3,7	47	3,5	1 168	2,9	281	3,0	22
1 346	90,4	2 186	85,6	1 178	86,9	35 305	87,3	8 216	86,3	23
143	9,6	368	14,4	177	13,1	5 146	12,7	1 302	13,7	24
1 135	76,2	1 669	65,3	963	71,1	27 616	68,3	6 070	63,8	25
222	14,9	510	20,0	230	17,0	6 917	17,1	1 892	19,9	26
132	8,9	375	14,7	162	12,0	5 918	14,6	1 556	16,3	27
59	4,0	236	9,2	114	8,4	4 082	10,1	803	8,4	28
150	10,1	309	12,1	105	7,7	3 940	9,7	1 081	11,4	29
104	7,0	141	5,5	95	7,0	2 110	5,2	631	6,6	30
68	4,6	107	4,2	73	5,4	1 661	4,1	502	5,3	31
1 108	74,4	1 761	69,0	968	71,4	27 652	68,4	6 501	68,3	32
491	33,0	843	33,0	528	39,0	13 486	33,3	3 305	34,7	33
50	3,4	103	4,0	33	2,4	1 233	3,0	295	3,1	34
646	43,4	715	28,0	531	39,2	11 884	29,4	3 558	37,4	35
126	8,5	129	5,1	124	9,2	2 593	6,4	732	7,7	36
42	2,8	118	4,6	88	6,5	2 856	7,1	431	4,5	37
46	3,1	213	8,3	68	5,0	3 624	9,0	318	3,3	38
11	0,7	•	•	21	1,5	942	2,2	119	1,3	39
157	10,5	488	19,1	80	5,9	6 037	14,9	1 317	13,8	40

Vorläufige Schutzmaßnahmen

1 Insgesamt

Lfd. Nr.	Gegenstand der Nachweisung	1995	1996	1997	1998	1999	2000	2001	2002
1	Inobhutnahme/Herausnahme Insgesamt .....	23 432	28 052	31 807	31 415	31 645	31 124	31 438	28 887
2	Alter von ... bis unter ... Jahren								
3	unter 3 .....	1 280	1 396	1 514	1 689	1 747	1 686	1 781	1 761
4	3 - 6 .....	1 380	1 402	1 434	1 414	1 425	1 423	1 347	1 337
5	6 - 9 .....	1 298	1 402	1 506	1 549	1 469	1 379	1 399	1 271
6	9 - 12 .....	1 817	2 240	2 419	2 317	2 416	2 415	2 309	2 135
7	12 - 14 .....	4 129	4 885	5 110	5 152	5 147	4 786	4 901	4 531
8	14 - 16 .....	8 082	10 239	11 451	10 884	10 956	10 871	11 381	10 371
9	16 - 18 .....	5 446	6 488	8 373	8 410	8 485	8 564	8 320	7 481
9	je 10 000 Kinder und Jugendliche im Alter bis unter 18 Jahren <sup>1</sup> .....	15	18	20	20	20	20	20	19
10	Staatsangehörigkeit								
11	deutsch .....	18 531	21 105	24 367	24 689	24 765	24 694	24 615	23 272
11	nicht deutsch .....	4 901	6 947	7 440	6 726	6 880	6 430	6 823	5 615
12	davon								
13	Inobhutnahmen .....	23 271	27 822	31 564	31 277	31 431	31 014	31 334	28 727
13	Herausnahmen .....	161	230	243	138	214	110	104	160
14	Träger der öffentlichen Jugendhilfe .....	18 638	21 998	24 009	22 318	21 923	21 449	22 586	19 411
15	Träger der freien Jugendhilfe .....	4 794	6 054	7 798	9 097	9 722	9 675	8 852	9 476
16	Männlich .....	10 909	13 567	14 702	14 832	14 953	14 416	14 515	12 862
17	Alter von ... bis unter ... Jahren								
18	unter 3 .....	696	743	768	896	912	900	972	924
19	3 - 6 .....	726	745	847	738	773	760	741	708
20	6 - 9 .....	721	768	813	831	770	746	766	721
21	9 - 12 .....	978	1 311	1 348	1 343	1 349	1 347	1 307	1 162
22	12 - 14 .....	1 965	2 435	2 486	2 539	2 394	2 130	2 148	1 892
23	14 - 16 .....	3 425	4 545	4 877	4 808	4 916	4 524	4 809	4 109
23	16 - 18 .....	2 398	3 020	3 563	3 677	3 839	4 009	3 772	3 346
24	je 10 000 Kinder und Jugendliche im Alter bis unter 18 Jahren <sup>1</sup> .....	13	17	18	18	19	18	18	16
25	Staatsangehörigkeit								
26	deutsch .....	8 408	9 793	10 577	11 083	11 260	11 041	10 964	10 055
26	nicht deutsch .....	2 501	3 774	4 125	3 749	3 693	3 375	3 551	2 807
27	davon								
28	Inobhutnahmen .....	10 824	13 446	14 590	14 773	14 847	14 373	14 455	12 786
28	Herausnahmen .....	85	121	112	59	106	43	60	76
29	Weiblich .....	12 523	14 485	17 105	16 583	16 692	16 708	16 923	16 025
30	Alter von ... bis unter ... Jahren								
31	unter 3 .....	584	653	746	793	835	786	809	837
32	3 - 6 .....	654	657	587	676	652	663	606	629
33	6 - 9 .....	577	634	693	718	699	633	633	550
34	9 - 12 .....	839	929	1 071	974	1 067	1 068	1 002	973
35	12 - 14 .....	2 164	2 450	2 624	2 613	2 753	2 656	2 753	2 639
36	14 - 16 .....	4 657	5 694	6 574	6 076	6 040	6 347	6 572	6 262
36	16 - 18 .....	3 048	3 468	4 810	4 733	4 646	4 555	4 548	4 135
37	je 10 000 Kinder und Jugendliche im Alter bis unter 18 Jahren <sup>1</sup> .....	16	19	22	22	22	22	23	22
38	Staatsangehörigkeit								
39	deutsch .....	10 123	11 312	13 790	13 606	13 505	13 653	13 651	13 217
39	nicht deutsch .....	2 400	3 173	3 315	2 977	3 187	3 055	3 272	2 808
40	davon								
41	Inobhutnahmen .....	12 447	14 376	16 974	16 504	16 584	16 641	16 879	15 941
41	Herausnahmen .....	76	109	131	79	108	67	44	84

1 Bevölkerungsstand: Jahresdurchschnitt.

Deutschland  
Statistik der Kinder- und Jugendhilfe 1995 - 2013

## Vorläufige Schutzmaßnahmen

## 1 Insgesamt

2003	2004	2005	2006	2007	2008	2009	2010	2011	2012	2013	Lfd. Nr.
27 378	25 916	25 664	25 998	28 192	32 253	33 710	36 343	38 481	40 227	42 123	1
1 852	1 751	1 811	2 187	2 630	3 233	3 334	3 438	3 716	4 030	4 132	2
1 329	1 293	1 343	1 543	1 813	2 310	2 241	2 331	2 467	2 553	2 380	3
1 259	1 249	1 277	1 459	1 667	2 152	1 883	2 085	2 377	2 476	2 272	4
1 964	1 822	1 831	1 862	2 113	2 346	2 414	2 752	3 088	3 004	3 017	5
4 378	3 964	3 665	3 527	3 500	3 950	4 031	4 556	4 771	5 164	5 257	6
9 230	8 827	8 694	8 225	8 326	9 351	9 824	10 530	11 162	10 789	11 371	7
7 366	7 010	7 043	7 195	8 143	8 911	9 983	10 651	10 900	12 211	13 694	8
18	17	17	18	20	23	24	27	29	30	32	9
22 031	20 819	20 729	21 437	23 095	26 424	26 745	28 271	29 265	29 470	28 883	10
5 347	5 097	4 935	4 561	5 097	5 829	6 965	8 072	9 216	10 757	13 240	11
27 209	25 730	25 442	25 847	27 757	31 890	33 400	35 418	37 675	39 365	41 222	12
169	186	222	151	435	363	310	925	806	862	901	13
18 779	17 680	17 248	17 399	18 937	21 279	22 226	25 160	27 382	26 383	27 417	14
8 599	8 236	8 416	8 599	9 255	10 974	11 484	11 183	11 099	13 844	14 706	15
12 228	11 524	11 339	11 640	12 750	14 972	16 100	17 380	18 589	20 165	22 188	16
928	917	979	1 145	1 412	1 720	1 814	1 823	1 954	2 160	2 212	17
716	695	739	822	964	1 307	1 179	1 288	1 345	1 413	1 326	18
699	675	711	831	896	1 188	1 057	1 183	1 303	1 292	1 252	19
1 089	941	970	998	1 174	1 270	1 331	1 468	1 579	1 611	1 662	20
1 778	1 574	1 451	1 476	1 415	1 627	1 689	1 885	1 881	2 128	2 080	21
3 721	3 516	3 274	3 054	3 157	3 647	4 057	4 313	4 766	4 636	5 196	22
3 297	3 206	3 215	3 314	3 732	4 213	4 973	5 420	5 761	6 925	8 460	23
16	15	15	16	17	21	23	25	27	30	33	24
9 558	9 210	9 105	9 575	10 366	12 124	12 326	12 830	13 298	13 355	13 257	25
2 670	2 314	2 234	2 065	2 384	2 848	3 774	4 550	5 291	6 810	8 931	26
12 136	11 415	11 235	11 554	12 533	14 783	15 936	16 902	18 158	19 746	21 736	27
92	109	104	86	217	189	164	478	431	419	452	28
15 150	14 392	14 325	14 358	15 442	17 281	17 610	18 963	19 892	20 062	19 935	29
924	834	832	1 042	1 218	1 513	1 520	1 615	1 762	1 870	1 920	30
613	598	604	721	849	1 003	1 062	1 043	1 122	1 140	1 054	31
560	574	566	628	771	964	826	902	1 074	1 184	1 020	32
875	881	861	864	939	1 076	1 083	1 284	1 509	1 393	1 355	33
2 600	2 390	2 214	2 051	2 085	2 323	2 342	2 671	2 890	3 036	3 177	34
5 509	5 311	5 420	5 171	5 169	5 704	5 767	6 217	6 396	6 153	6 175	35
4 069	3 804	3 828	3 881	4 411	4 698	5 010	5 231	5 139	5 286	5 234	36
21	20	20	20	22	25	26	29	31	31	31	37
12 473	11 609	11 624	11 862	12 729	14 300	14 419	15 441	15 967	16 115	15 626	38
2 677	2 783	2 701	2 496	2 713	2 981	3 191	3 522	3 925	3 947	4 309	39
15 073	14 315	14 207	14 293	15 224	17 107	17 464	18 516	19 517	19 619	19 486	40
77	77	118	65	218	174	146	447	375	443	449	41

## Vorläufige Schutzmaßnahmen

Lfd. Nr.	Gegenstand der Nachweisung	2014	2015	2016	2017	2018	2019	2020	2021	Lfd. Nr.
	Schutzmaßnahmen									
1	Insgesamt .....	48 059	77 645	84 230	61 383	52 590				1
2	vorläufige Inobhutnahmen (nach § 42a SGB VIII) <sup>1</sup> .....	x	x	x	11 101	6 385				2
3	reguläre Inobhutnahmen (nach § 42 SGB VIII) <sup>1</sup> .....	x	x	x	50 282	46 205				3
	Alter von ... bis unter ... Jahren									
4	unter 3 .....	4 257	4 471	4 817	4 927	5 380				4
5	3 - 6 .....	2 513	2 722	2 972	2 906	3 086				5
6	6 - 9 .....	2 322	2 729	2 943	2 944	3 013				6
7	9 - 12 .....	3 070	3 579	4 052	3 847	3 964				7
8	12 - 14 .....	5 394	6 444	6 938	5 714	5 930				8
9	14 - 16 .....	12 432	19 673	19 488	14 127	12 525				9
10	16 - 18 .....	18 071	38 027	43 020	26 918	18 692				10
	und zwar									
11	mit ausländischer Herkunft mindestens eines Elternteils <sup>2</sup> .....	x	x	60 869	37 801	28 204				11
12	Träger der öffentlichen Jugendhilfe .....	29 237	49 571	55 771	36 492	31 225				12
13	Träger der freien Jugendhilfe .....	18 822	28 074	28 459	24 891	21 365				13
14	Männlich <sup>3</sup> .....	27 375	55 114	60 359	38 680	29 479				14
	Alter von ... bis unter ... Jahren									
15	unter 3 .....	2 253	2 409	2 591	2 633	2 785				15
16	3 - 6 .....	1 349	1 441	1 589	1 576	1 659				16
17	6 - 9 .....	1 294	1 456	1 651	1 704	1 654				17
18	9 - 12 .....	1 690	2 083	2 366	2 106	2 145				18
19	12 - 14 .....	2 363	3 536	3 720	2 618	2 539				19
20	14 - 16 .....	6 145	12 824	12 762	8 066	6 314				20
21	16 - 18 .....	12 281	31 365	35 680	19 977	12 383				21
	und zwar									
22	mit ausländischer Herkunft mindestens eines Elternteils <sup>2</sup> .....	x	x	49 616	27 272	17 759				22
23	Weiblich .....	20 684	22 531	23 871	22 703	23 111				23
	Alter von ... bis unter ... Jahren									
24	unter 3 .....	2 004	2 062	2 226	2 294	2 595				24
25	3 - 6 .....	1 164	1 281	1 383	1 330	1 427				25
26	6 - 9 .....	1 028	1 273	1 292	1 240	1 359				26
27	9 - 12 .....	1 380	1 496	1 686	1 741	1 819				27
28	12 - 14 .....	3 031	2 908	3 218	3 096	3 391				28
29	14 - 16 .....	6 287	6 849	6 726	6 061	6 211				29
30	16 - 18 .....	5 790	6 662	7 340	6 941	6 309				30
	und zwar									
31	mit ausländischer Herkunft mindestens eines Elternteils <sup>2</sup> .....	x	x	11 253	10 529	10 445				31

1 Differenzierte Daten zu vorläufigen und regulären Inobhutnahmen liegen seit 2017 vor (siehe Erläuterungen).

2 Daten liegen ab 2016 vor (siehe Bemerkungen).

3 Kinder und Jugendliche mit der Signierung des Geschlechts „ohne Angabe (nach § 22 Absatz 3 PStG)“ werden dem männlichen Geschlecht zugeordnet.

Vorläufige Schutzmaßnahmen

2.1 Inobhutnahmen  
 Insgesamt

Lfd. Nr.	Gegenstand der Nachweisung	1995	1996	1997	1998	1999	2000	2001	2002
1	Insgesamt .....	23 271	27 822	31 564	31 277	31 431	31 014	31 334	28 727
	Alter von ... bis unter ... Jahren								
2	unter 3 .....	1 264	1 377	1 479	1 664	1 701	1 667	1 774	1 733
3	3 - 6 .....	1 356	1 385	1 395	1 394	1 398	1 414	1 327	1 319
4	6 - 9 .....	1 268	1 385	1 474	1 536	1 444	1 371	1 389	1 258
5	9 - 12 .....	1 799	2 210	2 387	2 303	2 383	2 402	2 288	2 115
6	12 - 14 .....	4 112	4 832	5 084	5 137	5 123	4 769	4 892	4 503
7	14 - 16 .....	8 059	10 178	11 406	10 856	10 923	10 850	11 353	10 343
8	16 - 18 .....	5 413	6 455	8 339	8 387	8 459	8 541	8 311	7 456
9	je 10 000 Kinder und Jugendliche im Alter bis unter 18 Jahren .....	15	17	20	20	20	20	20	19
10	Inobhutnahme auf eigenen Wunsch .....	7 882	9 630	11 448	11 029	10 843	10 565	10 504	9 250
11	wegen Gefährdung .....	15 389	18 192	20 116	20 248	20 588	20 449	20 830	19 477
	Anlass der Maßnahme <sup>1</sup>								
12	Integrationsprobleme im Heim/Pflegefamilie .....	2 054	2 325	2 511	2 708	2 831	2 650	2 516	2 205
13	Überforderung der Eltern/eines Elternteils .....	6 944	7 426	8 954	9 527	10 001	10 307	10 754	9 817
14	Schul-/Ausbildungsprobleme .....	1 316	1 435	1 665	1 771	1 900	1 870	1 776	1 701
15	Vernachlässigung .....	2 358	2 527	2 793	2 747	2 715	2 790	2 774	2 728
16	Delinquenz des Kindes/Straftat des Jugendlichen .....	2 201	2 760	2 774	2 559	2 597	2 419	2 299	1 938
17	Suchtprobleme des Kindes/Jugendlichen .....	431	595	1 130	1 288	1 328	1 223	1 334	1 093
18	Anzeichen für Kindesmisshandlungen .....	891	935	985	950	1 129	2 233	2 423	2 275
19	Anzeichen für sexuellen Missbrauch .....	1 098	956	1 108	947	925	836	831	842
20	Trennung oder Scheidung der Eltern .....	715	678	705	752	734	663	593	570
21	Wohnungsprobleme .....	653	899	980	869	788	831	919	656
22	unbegleitete Einreise aus dem Ausland .....	996	1 897	2 113	1 680	1 714	1 453	1 693	1 441
23	Beziehungsprobleme .....	6 530	7 758	9 480	9 663	9 191	9 178	9 085	7 878
24	Sonstige Probleme .....	6 628	8 615	9 683	9 556	9 325	8 987	8 372	8 140
25	Festgestellt an einem jugendgefährdenden Ort .....	2 885	3 083	3 701	3 164	3 024	3 089	3 426	2 708
	davon								
26	nach vorherigem Ausreißen .....	2 083	2 150	2 471	2 140	1 952	1 832	1 914	1 412
27	ohne vorheriges Ausreißen .....	802	933	1 230	1 024	1 072	1 257	1 512	1 296
28	Sonstiger Zugang .....	20 386	24 739	27 863	28 113	28 407	27 925	27 908	26 019
	davon								
29	nach vorherigem Ausreißen .....	8 665	10 406	10 672	11 032	10 195	10 329	9 606	8 918
30	ohne vorheriges Ausreißen .....	11 721	14 333	17 191	17 081	18 212	17 596	18 302	17 101
	Aufenthalt vor der Maßnahme								
31	bei den Eltern .....	8 219	8 989	9 523	8 874	8 915	8 327	8 214	7 300
32	bei einem Elternteil mit Stiefeltern oder Partner .....	4 284	5 054	6 166	6 233	5 986	6 079	5 972	5 514
33	bei alleinerziehendem Elternteil .....	5 219	6 034	6 855	7 601	7 813	7 816	7 899	7 645
34	bei Großeltern/Verwandten .....	459	502	615	568	588	645	601	662
35	in einer Pflegefamilie .....	344	424	517	541	541	584	604	572
36	bei einer sonstigen Person .....	333	420	489	472	483	621	624	606
37	in einem Heim/einer sonstigen betreuten Wohnform .....	2 456	3 071	3 137	3 357	3 582	3 179	3 184	2 894
38	in einer Wohngemeinschaft .....	83	106	139	163	178	187	198	145
39	in eigener Wohnung .....	46	80	45	81	107	88	74	75
40	ohne feste Unterkunft .....	850	1 401	1 904	1 666	1 667	1 767	1 939	1 566
41	an unbekanntem Ort .....	978	1 741	2 174	1 721	1 571	1 721	2 025	1 748
	Maßnahme wurde angeregt durch								
42	Kind/Jugendlichem selbst .....	7 882	9 630	11 448	11 029	10 843	10 565	10 504	9 250
43	Eltern/Elternteil .....	1 652	1 849	2 188	2 554	2 719	3 008	3 131	2 973
44	Polizei/Ordnungsbehörde/soziale Dienste/Jugendamt .....	11 703	14 077	15 260	14 938	15 175	14 809	14 951	14 019
45	Sonstige <sup>2</sup> .....	2 034	2 266	2 668	2 756	2 694	2 632	2 748	2 485
	Maßnahme endete mit								
46	Rückkehr zu dem/der Personensorgeberechtigten .....	9 799	11 117	12 429	12 428	12 953	12 896	12 830	11 858
47	Rückkehr in die Pflegefamilie oder das Heim .....	1 710	1 933	2 018	2 012	2 088	1 612	1 480	1 316
48	Übernahme durch ein anderes Jugendamt .....	932	1 142	1 450	1 097	1 035	913	967	723
49	Einleitung einer ambulanten Hilfe zur Erziehung .....	X	X	X	X	X	X	X	X
50	Einleitung erzieherischer Hilfen außerhalb des Elternhauses .....	6 119	6 786	7 546	7 958	8 087	8 213	8 382	7 928
51	Sonstigen stationären Hilfen .....	1 302	1 826	2 140	2 203	2 325	2 398	2 605	2 536
52	keiner anschließenden Hilfe .....	3 409	5 018	5 981	5 579	4 943	4 982	5 070	4 366
	Dauer der Maßnahme in Tagen								
53	1 .....	7 031	8 526	8 974	8 899	8 656	7 708	8 601	7 174
54	2 .....	3 193	3 760	4 052	3 838	3 938	3 688	3 677	3 083
55	3 .....	1 659	1 911	2 124	2 173	2 105	2 188	2 018	1 923
56	4 .....	1 000	1 184	1 383	1 392	1 511	1 505	1 482	1 364
57	5 .....	947	1 018	1 245	1 219	1 202	1 257	1 243	1 092
58	6 .....	622	660	872	808	816	974	873	826
59	7 - 14 .....	3 025	3 504	4 426	4 287	4 401	4 673	4 335	4 208
60	15 und mehr .....	5 794	7 259	8 488	8 661	8 802	9 021	9 106	9 057

1 Für jedes Kind oder Jugendliche konnten bis zu zwei Anlässe der Maßnahme angegeben werden.

2 Enthält die Anregungen von Lehrern/Lehrerinnen, Erziehern/Erzieherinnen, Ärzten/Ärztinnen, Nachbarn/Nachbarinnen, Verwandten und sonstigen, nicht näher spezifizierten Personen, die Fälle melden.



Deutschland  
Statistik der Kinder- und Jugendhilfe 1995 - 2013

## Vorläufige Schutzmaßnahmen

2.1 Inobhutnahmen  
Insgesamt

2003	2004	2005	2006	2007	2008	2009	2010	2011	2012	2013	Lfd. Nr.
27 209	25 730	25 442	25 847	27 757	31 890	33 400	35 418	37 675	39 365	41 222	1
1 830	1 734	1 785	2 162	2 539	3 142	3 239	3 210	3 479	3 768	3 907	2
1 323	1 284	1 320	1 531	1 748	2 244	2 180	2 182	2 332	2 400	2 225	3
1 253	1 238	1 259	1 445	1 610	2 094	1 849	1 965	2 268	2 351	2 165	4
1 947	1 809	1 813	1 842	2 066	2 301	2 380	2 636	3 001	2 920	2 890	5
4 360	3 938	3 627	3 507	3 447	3 914	3 995	4 458	4 684	5 096	5 158	6
9 188	8 766	8 638	8 188	8 274	9 306	9 794	10 399	11 064	10 691	11 260	7
7 308	6 961	7 000	7 172	8 073	8 889	9 963	10 568	10 847	12 139	13 617	8
18	17	17	18	20	23	24	26	28	30	31	9
8 701	8 056	7 684	7 119	7 028	7 790	8 212	9 298	10 033	9 170	9 922	10
18 508	17 674	17 758	18 728	20 729	24 100	25 188	26 120	27 642	30 195	31 300	11
2 120	1 886	1 730	1 712	1 887	2 165	2 116	2 076	2 366	2 515	2 705	12
10 006	9 539	10 366	10 778	12 214	14 182	14 691	15 433	16 406	16 783	16 361	13
1 502	1 361	1 439	1 423	1 443	1 520	1 537	1 682	1 697	1 752	1 617	14
2 846	2 527	2 812	2 942	3 309	3 863	3 749	4 037	4 344	4 450	4 403	15
1 903	2 067	1 856	1 787	1 823	1 970	1 998	2 029	2 154	2 460	2 703	16
1 029	1 085	975	747	738	847	884	896	1 074	1 149	1 204	17
2 417	2 273	2 359	2 419	2 447	3 013	3 087	3 344	3 602	3 648	3 690	18
850	724	655	612	563	614	594	677	690	612	590	19
581	528	461	535	589	702	803	786	748	711	723	20
774	754	617	748	837	823	1 088	1 029	1 152	1 230	1 322	21
1 155	919	602	612	888	1 099	1 949	2 822	3 482	4 767	6 584	22
7 036	6 797	6 581	6 777	6 817	7 115	7 195	7 014	6 816	6 653	6 715	23
7 363	7 184	7 294	7 220	7 725	9 111	9 162	9 374	9 890	10 801	11 497	24
2 416	2 175	2 368	2 648	3 019	3 417	3 892	3 945	4 182	4 239	4 791	25
1 218	1 017	1 178	1 244	1 303	1 526	1 675	1 563	1 681	1 556	1 652	26
1 198	1 158	1 190	1 404	1 716	1 891	2 217	2 382	2 501	2 683	3 139	27
24 793	23 555	23 074	23 199	24 738	28 473	29 508	31 473	33 493	35 126	36 431	28
8 210	7 750	7 212	6 611	6 885	7 451	7 302	7 310	7 805	8 431	8 038	29
16 583	15 805	15 862	16 588	17 853	21 022	22 206	24 163	25 688	26 695	28 393	30
6 845	6 589	6 630	6 560	7 232	8 580	9 026	9 534	9 924	9 530	9 358	31
5 561	5 041	5 120	5 098	5 348	6 057	5 851	6 243	6 341	6 396	6 490	32
7 505	7 437	7 722	8 602	8 893	10 105	10 445	10 518	11 139	11 079	10 632	33
673	613	604	630	585	680	657	797	822	823	853	34
443	504	595	650	576	760	781	827	855	984	954	35
610	602	582	506	549	643	667	700	739	840	993	36
2 646	2 352	2 375	2 253	2 548	2 827	2 796	2 881	3 105	3 310	3 748	37
120	125	137	113	96	93	129	119	181	257	127	38
80	69	53	49	60	43	67	56	64	58	52	39
1 121	1 026	810	625	712	799	941	1 146	1 099	2 016	2 473	40
1 605	1 372	1 036	912	1 158	1 303	2 040	2 597	3 406	4 072	5 542	41
8 701	8 056	7 684	7 119	7 028	7 790	8 212	9 298	10 033	9 170	9 922	42
2 991	2 896	2 985	3 136	3 809	4 109	4 286	4 530	4 624	3 760	3 785	43
13 057	12 448	12 398	13 096	14 204	16 629	17 315	18 108	19 492	24 010	25 348	44
2 460	2 330	2 375	2 496	2 716	3 362	3 587	3 482	3 526	2 425	2 167	45
11 410	11 245	11 247	11 266	12 363	14 032	14 299	14 913	15 564	15 397	14 989	46
1 208	1 044	959	993	1 038	1 269	1 132	1 157	1 237	1 024	1 070	47
742	568	576	640	680	937	985	881	1 100	1 362	1 512	48
X	X	X	X	X	X	X	X	X	X	X	49
7 493	6 812	6 764	7 054	7 605	9 068	8 840	9 418	10 066	9 408	10 043	50
2 450	2 263	2 371	2 422	2 379	2 913	3 828	4 479	4 608	5 164	5 442	51
4 075	3 798	3 525	3 472	3 692	3 671	4 316	4 570	5 100	5 924	7 201	52
6 665	6 441	5 952	6 018	6 235	6 053	6 571	6 532	6 605	5 931	6 053	53
2 886	2 929	3 072	2 765	3 006	3 399	3 439	3 596	3 973	4 495	4 618	54
1 816	1 650	1 679	1 740	1 786	2 141	2 111	2 401	2 461	2 616	2 644	55
1 316	1 312	1 264	1 404	1 364	1 620	1 685	1 733	1 918	2 009	2 130	56
1 049	1 019	1 012	1 032	1 180	1 401	1 363	1 527	1 615	1 551	1 739	57
840	770	797	835	913	1 085	1 021	1 169	1 256	1 293	1 354	58
4 344	3 907	4 215	4 043	4 475	5 209	5 344	5 651	6 250	6 395	6 718	59
8 293	7 702	7 451	8 010	8 798	10 982	11 866	12 809	13 597	15 075	15 966	60

Vorläufige Schutzmaßnahmen

2.1.1 Insgesamt

Lfd. Nr.	Gegenstand der Nachweisung	2014	2015	2016	2017	2018	2019	2020	2021	Lfd. Nr.
1	Schutzmaßnahmen insgesamt .....	48 059	77 645	84 230	61 383	52 590				1
2	vorläufige Inobhutnahmen (nach § 42a SGB VIII) <sup>1</sup> .....	x	x	x	11 101	6 385				2
3	reguläre Inobhutnahmen (nach § 42 SGB VIII) <sup>1</sup> .....	x	x	x	50 282	46 205				3
	Alter von ... bis unter ... Jahren									
4	unter 3 .....	4 257	4 471	4 817	4 927	5 380				4
5	3 - 6 .....	2 513	2 722	2 972	2 906	3 086				5
6	6 - 9 .....	2 322	2 729	2 943	2 944	3 013				6
7	9 - 12 .....	3 070	3 579	4 052	3 847	3 964				7
8	12 - 14 .....	5 394	6 444	6 938	5 714	5 930				8
9	14 - 16 .....	12 432	19 673	19 488	14 127	12 525				9
10	16 - 18 .....	18 071	38 027	43 020	26 918	18 692				10
	Maßnahme wurde angeregt durch									
11	Kind/Jugendlichem selbst .....	11 447	15 101	16 004	10 404	9 606				11
12	andere Stellen oder Personen .....	36 612	62 544	68 226	50 979	42 984				12
	Anlass der Maßnahme <sup>2</sup>									
13	Integrationsprobleme im Heim/Pflegefamilie .....	2 957	2 915	3 525	3 270	2 907				13
14	Überforderung der Eltern/eines Elternteils .....	17 215	16 400	17 462	17 291	17 743				14
15	Schul-/Ausbildungsprobleme .....	1 689	1 597	1 589	1 607	1 780				15
16	Vernachlässigung .....	4 745	4 846	5 454	5 439	5 991				16
17	Delinquenz des Kindes/Straftat des Jugendlichen .....	2 730	2 502	2 992	3 043	3 087				17
18	Suchtprobleme des Kindes/Jugendlichen .....	1 449	1 289	1 498	1 626	2 010				18
19	Anzeichen für Kindesmisshandlungen .....	3 862	4 023	4 619	4 918	6 157				19
20	Anzeichen für sexuellen Missbrauch .....	642	611	607	693	840				20
21	Trennung oder Scheidung der Eltern .....	784	683	685	684	715				21
22	Wohnungsprobleme .....	1 401	1 538	2 054	1 665	1 902				22
23	unbegleitete Einreise aus dem Ausland .....	11 642	42 309	44 935	22 492	12 201				23
24	Beziehungsprobleme .....	6 837	6 222	5 592	5 183	5 442				24
25	Sonstige Probleme .....	12 165	14 512	15 752	14 677	13 555				25
26	Festgestellt an einem jugendgefährdenden Ort .....	5 607	7 851	10 766	9 246	9 057				26
	davon									
27	nach vorherigem Ausreißen .....	1 830	2 419	3 430	2 673	2 674				27
28	ohne vorheriges Ausreißen .....	3 777	5 432	7 336	6 573	6 383				28
29	Sonstiger Zugang .....	42 452	69 794	73 464	52 137	43 533				29
	davon									
30	nach vorherigem Ausreißen .....	10 293	13 255	14 353	11 815	10 108				30
31	ohne vorheriges Ausreißen .....	32 159	56 539	59 111	40 322	33 425				31
	Aufenthalt vor der Maßnahme									
32	bei den Eltern .....	9 815	11 474	12 576	12 082	11 418				32
33	bei einem Elternteil mit Stiefelternteil oder Partner .....	6 706	6 520	6 685	6 496	7 045				33
34	bei alleinerziehendem Elternteil .....	10 572	10 557	11 047	11 315	11 903				34
35	bei Großeltern/Verwandten .....	1 006	1 354	2 741	1 806	1 451				35
36	in einer Pflegefamilie .....	1 139	1 011	1 231	1 158	1 040				36
37	bei einer sonstigen Person .....	882	1 110	1 679	1 114	893				37
38	in einem Heim/einer sonstigen betreuten Wohnform .....	4 311	5 879	11 523	8 346	6 809				38
39	Krankenhaus (nach der Geburt) <sup>3</sup> .....	310	471	527	603	634				39
40	in einer Wohngemeinschaft .....	142	243	555	302	166				40
41	in eigener Wohnung .....	44	219	126	97	86				41
42	ohne feste Unterkunft .....	4 109	9 581	10 697	4 330	3 134				42
43	an unbekanntem Ort .....	9 023	29 226	24 843	13 734	8 011				43
	Maßnahme wurde angeregt durch									
44	Kind/Jugendlichem selbst .....	11 447	15 101	16 004	10 404	9 606				44
45	Eltern/Elternteil .....	3 973	3 634	3 701	3 757	3 752				45
46	Polizei/Ordnungsbehörde/soziale Dienste/Jugendamt .....	30 294	54 197	58 532	44 395	36 389				46
47	Sonstige <sup>4</sup> .....	2 345	4 713	5 993	2 827	2 843				47
	Maßnahme endete mit <sup>5</sup>									
48	Rückkehr zu Personensorgeberechtigten/Familienzusammenführung .....	15 262	15 333	17 060	16 486	17 176				48
49	Rückkehr in die Pflegefamilie oder das Heim .....	1 445	1 288	1 793	1 785	1 615				49
50	Einleitung Hilfe zur Erziehung/Eingliederungshilfe (stationär) .....	11 762	18 330	22 531	15 589	15 744				50
51	Einleitung Hilfe zur Erziehung/Eingliederungshilfe (ambulant/teilstationär) .....	3 500	4 067	5 912	3 704	3 380				51
52	sonstiger stationärer Hilfe .....	6 944	15 205	17 812	10 938	3 407				52
53	Übernahme durch ein anderes Jugendamt .....	1 791	6 985	8 644	6 503	4 841				53
	Nur für vorläufige Inobhutnahmen (§ 42a SGB VIII): Übernahme in eine									
54	reguläre Inobhutnahme (§ 42 SGB VIII) durch dasselbe Jugendamt .....	x	x	x	x	1 427				54
55	keiner der zuvor genannten Antwortmöglichkeiten .....	9 892	20 294	14 760	10 062	8 053				55
	Dauer der Maßnahme in Tagen <sup>6</sup>									
56	1 .....	6 346	8 314	6 630	5 605	5 534				56
57	2 .....	5 493	7 690	5 964	6 165	5 363				57
58	3 .....	3 173	4 434	3 260	3 537	2 925				58
59	4 .....	2 472	3 510	2 574	2 698	2 356				59
60	5 .....	1 922	2 764	2 133	2 145	1 798				60
61	6 .....	1 546	2 076	1 723	1 734	1 412				61
62	7 - 14 .....	7 445	10 539	9 127	8 376	7 718				62
63	15 und mehr .....	19 662	38 318	52 819	31 123	24 478				63

1 Differenzierte Daten zu vorläufigen und regulären Inobhutnahmen liegen seit 2017 vor (siehe Erläuterungen).

2 Für jedes Kind oder Jugendlichen konnten bis zu zwei Anlässe der Maßnahme angegeben werden.

3 Ab 2014.

4 Enthält die Anregungen von Lehrern/Lehrerinnen, Erziehern/Erzieherinnen, Ärzten/Ärztinnen, Nachbarn/Nachbarinnen, Verwandten und sonstigen, nicht näher spezifizierten Personen, die Fälle melden.

5 Einschließlich Mehrfachzählungen.

6 Ergebnisse zur Dauer im Jahr 2018 vorläufig ohne das Bundesland Bremen.

## Vorläufige Schutzmaßnahmen

## Inobhutnahmen

## 2.2 Männlich

Lfd. Nr.	Gegenstand der Nachweisung	1995	1996	1997	1998	1999	2000	2001	2002
1	Insgesamt .....	10 824	13 446	14 590	14 773	14 847	14 373	14 455	12 786
	Alter von ... bis unter ... Jahren								
2	unter 3 .....	690	731	753	883	888	897	969	910
3	3 - 6 .....	715	735	826	732	762	754	728	699
4	6 - 9 .....	705	758	797	825	757	744	761	712
5	9 - 12 .....	967	1 295	1 335	1 335	1 340	1 338	1 293	1 155
6	12 - 14 .....	1 959	2 407	2 475	2 534	2 379	2 125	2 144	1 877
7	14 - 16 .....	3 411	4 514	4 856	4 797	4 894	4 516	4 793	4 098
8	16 - 18 .....	2 377	3 006	3 548	3 667	3 827	3 999	3 767	3 335
9	je 10 000 Kinder und Jugendliche im Alter bis unter 18 Jahren .....	13	16	18	18	18	18	18	16
	Inobhutnahme								
10	auf eigenen Wunsch .....	2 875	3 786	4 296	4 133	4 235	4 020	4 102	3 326
11	wegen Gefährdung .....	7 949	9 660	10 294	10 640	10 612	10 353	10 353	9 460
	Anlass der Maßnahme <sup>1</sup>								
12	Integrationsprobleme im Heim/Pflegefamilie .....	1 166	1 352	1 356	1 572	1 623	1 449	1 364	1 142
13	Überforderung der Eltern/eines Elternteils .....	3 136	3 398	3 900	4 410	4 620	4 788	4 986	4 434
14	Schul-/Ausbildungsprobleme .....	619	713	804	866	953	929	852	813
15	Vernachlässigung .....	1 140	1 219	1 332	1 338	1 313	1 285	1 334	1 258
16	Delinquenz des Kindes/Straftat des Jugendlichen .....	1 603	1 963	1 987	1 883	1 860	1 667	1 549	1 239
17	Suchtprobleme des Kindes/Jugendlichen .....	166	264	431	591	621	645	694	574
18	Anzeichen für Kindesmisshandlungen .....	389	412	436	420	499	766	752	722
19	Anzeichen für sexuellen Missbrauch .....	134	119	178	130	127	112	115	117
20	Trennung oder Scheidung der Eltern .....	322	271	300	323	332	265	256	261
21	Wohnungsprobleme .....	312	443	447	411	413	474	536	362
22	unbegleitete Einreise aus dem Ausland .....	753	1 357	1 623	1 360	1 311	1 154	1 307	1 061
23	Beziehungsprobleme .....	2 295	2 847	3 181	3 346	3 226	3 262	3 364	2 773
24	Sonstige Probleme .....	3 060	4 225	4 446	4 307	4 234	3 972	3 498	3 487
25	Festgestellt an einem jugendgefährdenden Ort .....	1 500	1 644	1 808	1 687	1 461	1 470	1 581	1 169
	davon								
26	nach vorherigem Ausreißen .....	1 055	1 103	1 215	1 116	902	840	776	589
27	ohne vorheriges Ausreißen .....	445	541	593	571	559	630	805	580
28	Sonstiger Zugang .....	9 324	11 802	12 782	13 086	13 386	12 903	12 874	11 617
	davon								
29	nach vorherigem Ausreißen .....	3 788	4 669	4 292	4 628	4 315	4 221	3 711	3 454
30	ohne vorheriges Ausreißen .....	5 536	7 133	8 490	8 458	9 071	8 682	9 163	8 163
	Maßnahme wurde angeregt durch								
31	Kind/Jugendlichem selbst .....	2 875	3 786	4 296	4 133	4 235	4 020	4 102	3 326
32	Eltern/Elternteil .....	904	1 017	1 164	1 368	1 440	1 596	1 679	1 537
33	Polizei/Ordnungsbehörde/soziale Dienste/Jugendamt .....	6 152	7 581	7 933	8 014	7 939	7 609	7 430	6 816
34	Sonstige ? .....	893	1 062	1 197	1 258	1 233	1 148	1 244	1 107
	Dauer der Maßnahme in Tagen								
35	1 .....	3 617	4 576	4 622	4 668	4 350	3 761	3 968	3 135
36	2 .....	1 488	1 792	1 844	1 796	1 850	1 640	1 653	1 400
37	3 .....	747	935	901	952	924	955	887	823
38	4 .....	434	559	582	612	695	639	684	585
39	5 .....	417	456	522	509	560	551	517	452
40	6 .....	258	250	359	319	338	442	400	357
41	7 - 14 .....	1 303	1 548	1 952	1 890	1 928	2 043	1 950	1 809
42	15 und mehr .....	2 560	3 330	3 808	4 027	4 202	4 342	4 396	4 225

1 Für jedes Kind oder Jugendlichen konnten bis zu zwei Anlässe der Maßnahme angegeben werden.

2 Enthält die Anregungen von Lehrern/Lehrerinnen, Erziehern/Erzieherinnen, Ärzten/Ärztinnen, Nachbarn/Nachbarinnen, Verwandten und sonstigen, nicht näher spezifizierten Personen, die Fälle melden.

Deutschland  
Statistik der Kinder- und Jugendhilfe 1995 - 2013

## Vorläufige Schutzmaßnahmen

## Inobhutnahmen

## 2.2 Männlich

2003	2004	2005	2006	2007	2008	2009	2010	2011	2012	2013	Lfd. Nr.
12 136	11 415	11 235	11 554	12 533	14 783	15 936	16 902	18 158	19 746	21 736	1
917	906	963	1 130	1 359	1 678	1 758	1 703	1 837	2 019	2 093	2
712	691	727	816	933	1 264	1 146	1 203	1 262	1 325	1 242	3
697	668	701	823	870	1 157	1 041	1 118	1 234	1 227	1 192	4
1 077	933	963	984	1 150	1 245	1 314	1 407	1 537	1 568	1 595	5
1 769	1 558	1 434	1 464	1 393	1 612	1 669	1 835	1 833	2 105	2 042	6
3 697	3 478	3 254	3 035	3 131	3 622	4 043	4 260	4 723	4 598	5 152	7
3 267	3 181	3 193	3 302	3 697	4 205	4 965	5 376	5 732	6 904	8 420	8
16	15	15	16	17	20	22	25	27	29	32	9
3 153	2 967	2 712	2 505	2 374	2 788	3 015	3 423	3 801	4 062	4 889	10
8 983	8 448	8 523	9 049	10 159	11 995	12 921	13 479	14 357	15 684	16 847	11
1 157	996	930	882	972	1 103	1 103	1 037	1 345	1 445	1 473	12
4 542	4 310	4 703	4 930	5 596	6 696	6 860	7 164	7 514	7 679	7 632	13
658	602	634	658	675	704	705	795	742	799	749	14
1 385	1 180	1 403	1 421	1 656	1 939	1 853	1 965	2 083	2 134	2 160	15
1 262	1 261	1 205	1 196	1 220	1 337	1 402	1 341	1 411	1 620	1 812	16
589	634	597	466	429	516	553	519	639	642	713	17
797	759	805	848	885	1 142	1 156	1 240	1 283	1 345	1 377	18
124	115	101	114	117	118	130	138	138	120	127	19
245	216	196	238	264	311	391	370	316	319	358	20
417	399	332	395	431	432	561	536	593	693	722	21
872	617	382	433	622	814	1 621	2 415	2 902	4 097	5 858	22
2 405	2 404	2 264	2 351	2 302	2 468	2 485	2 501	2 406	2 298	2 382	23
3 102	3 143	3 127	3 220	3 454	4 175	4 282	4 180	4 412	5 030	5 488	24
1 105	967	1 106	1 199	1 400	1 601	1 756	1 876	2 051	2 105	2 492	25
511	420	489	482	535	650	661	644	710	675	738	26
594	547	617	717	865	951	1 095	1 232	1 341	1 430	1 754	27
11 031	10 448	10 129	10 355	11 133	13 182	14 180	15 026	16 107	17 641	19 244	28
3 146	3 009	2 707	2 461	2 549	2 914	2 947	2 776	3 103	3 903	3 740	29
7 885	7 439	7 422	7 894	8 584	10 268	11 233	12 250	13 004	13 738	15 504	30
3 153	2 967	2 712	2 505	2 374	2 788	3 015	3 423	3 801	4 062	4 889	31
1 552	1 470	1 546	1 610	1 955	2 173	2 252	2 439	2 429	1 953	1 980	32
6 336	5 916	5 939	6 352	6 916	8 156	8 881	9 326	10 171	12 515	13 741	33
1 095	1 062	1 038	1 087	1 288	1 666	1 788	1 714	1 757	1 216	1 126	34
3 056	2 878	2 739	2 708	2 819	2 907	3 169	2 964	3 135	3 060	3 170	35
1 302	1 319	1 331	1 223	1 327	1 545	1 577	1 639	1 921	2 251	2 477	36
762	706	676	745	766	923	993	1 131	1 176	1 310	1 402	37
566	583	537	595	585	723	770	772	855	964	1 138	38
418	433	458	446	507	632	641	697	721	737	891	39
345	317	361	367	399	479	494	580	549	571	675	40
1 907	1 670	1 820	1 821	1 978	2 321	2 475	2 714	2 937	3 062	3 408	41
3 780	3 509	3 313	3 649	4 152	5 253	5 817	6 405	6 864	7 791	8 575	42

Vorläufige Schutzmaßnahmen

2.2.1 Männlich <sup>4</sup>

Lfd. Nr.	Gegenstand der Nachweisung	2014	2015	2016	2017	2018	2019	2020	2021	Lfd. Nr.
1	Schutzmaßnahmen insgesamt .....	27 375	55 114	60 359	38 680	29 479				1
2	vorläufige Inobhutnahmen (nach § 42a SGB VIII) <sup>1</sup> .....	x	x	x	9 798	5 308				2
3	reguläre Inobhutnahmen (nach § 42 SGB VIII) <sup>1</sup> .....	x	x	x	28 882	24 171				3
	Alter von ... bis unter ... Jahren									
4	unter 3 .....	2 253	2 409	2 591	2 633	2 785				4
5	3 - 6 .....	1 349	1 441	1 589	1 576	1 659				5
6	6 - 9 .....	1 294	1 456	1 651	1 704	1 654				6
7	9 - 12 .....	1 690	2 083	2 366	2 106	2 145				7
8	12 - 14 .....	2 363	3 536	3 720	2 618	2 539				8
9	14 - 16 .....	6 145	12 824	12 762	8 066	6 314				9
10	16 - 18 .....	12 281	31 365	35 680	19 977	12 383				10
	Maßnahme wurde angeregt durch									
11	Kind/Jugendlichem selbst .....	5 909	9 520	10 437	5 227	4 344				11
12	andere Stellen oder Personen .....	21 466	45 594	49 922	33 453	25 135				12
	Anlass der Maßnahme <sup>2</sup>									
13	Integrationsprobleme im Heim/Pflegefamilie .....	1 773	1 761	2 303	2 131	1 856				13
14	Überforderung der Eltern/eines Elternteils .....	7 825	7 577	8 298	8 357	8 623				14
15	Schul-/Ausbildungsprobleme .....	804	702	796	830	900				15
16	Vernachlässigung .....	2 264	2 423	2 736	2 658	2 856				16
17	Delinquenz des Kindes/Straftat des Jugendlichen .....	1 825	1 699	1 986	2 142	2 147				17
18	Suchtprobleme des Kindes/Jugendlichen .....	846	718	867	962	1 269				18
19	Anzeichen für Kindesmisshandlungen .....	1 533	1 528	1 809	1 940	2 432				19
20	Anzeichen für sexuellen Missbrauch .....	170	147	165	187	216				20
21	Trennung oder Scheidung der Eltern .....	324	311	310	324	305				21
22	Wohnungsprobleme .....	760	872	1 270	922	1 037				22
23	unbegleitete Einreise aus dem Ausland .....	10 511	38 690	41 217	19 797	10 091				23
24	Beziehungsprobleme .....	2 448	2 273	2 105	1 967	2 041				24
25	Sonstige Probleme .....	6 075	8 064	8 753	7 441	6 511				25
26	Festgestellt an einem jugendgefährdenden Ort .....	3 038	5 158	7 179	5 808	5 171				26
	davon									
27	nach vorherigem Ausreißen .....	842	1 439	2 011	1 448	1 360				27
28	ohne vorheriges Ausreißen .....	2 196	3 719	5 168	4 360	3 811				28
29	Sonstiger Zugang .....	24 337	49 956	53 180	32 872	24 308				29
	davon									
30	nach vorherigem Ausreißen .....	5 372	8 317	9 430	7 002	5 267				30
31	ohne vorheriges Ausreißen .....	18 965	41 639	43 750	25 870	19 041				31
	Maßnahme wurde angeregt durch									
32	Kind/Jugendlichem selbst .....	5 909	9 520	10 437	5 227	4 344				32
33	Eltern/Elternteil .....	2 131	1 960	2 044	2 135	2 114				33
34	Polizei/Ordnungsbehörde/soziale Dienste/Jugendamt .....	18 053	40 349	43 409	29 675	21 446				34
35	Sonstige <sup>3</sup> .....	1 282	3 285	4 469	1 643	1 575				35
	Maßnahme endete mit <sup>5</sup>									
36	Rückkehr zu Personensorgeberechtigten/Familienzusammenführung .....	6 565	6 971	8 013	7 507	7 788				36
37	Rückkehr in die Pflegefamilie oder das Heim .....	766	738	1 147	1 082	963				37
38	Einleitung Hilfe zur Erziehung/Eingliederungshilfe (stationär) .....	6 778	13 373	16 867	9 779	8 792				38
39	Einleitung Hilfe zur Erziehung/Eingliederungshilfe (ambulant/teilstationär) .....	1 730	2 215	3 612	1 914	1 658				39
40	sonstiger stationärer Hilfe .....	4 662	11 630	14 544	7 816	2 083				40
41	Übernahme durch ein anderes Jugendamt .....	1 049	5 630	7 103	4 918	3 350				41
42	Nur für vorläufige Inobhutnahmen (§ 42a SGB VIII): Übernahme in eine reguläre Inobhutnahme (§ 42 SGB VIII) durch dasselbe Jugendamt.....	x	x	x	x	1 096				42
43	keiner der zuvor genannten Antwortmöglichkeiten .....	6 995	16 913	11 568	7 559	5 225				43
	Dauer der Maßnahme in Tagen <sup>6</sup>									
44	1 .....	3 500	5 409	4 012	3 282	3 145				44
45	2 .....	3 290	5 308	3 513	3 684	3 027				45
46	3 .....	1 834	3 148	1 845	2 040	1 548				46
47	4 .....	1 399	2 418	1 489	1 568	1 270				47
48	5 .....	1 028	1 844	1 260	1 273	942				48
49	6 .....	818	1 336	1 015	1 009	717				49
50	7 - 14 .....	4 008	6 949	5 589	4 860	4 037				50
51	15 und mehr .....	11 498	28 702	41 636	20 964	14 160				51

1 Differenzierte Daten zu vorläufigen und regulären Inobhutnahmen liegen seit 2017 vor (siehe Erläuterungen).

2 Für jedes Kind oder Jugendlichen konnten bis zu zwei Anlässe der Maßnahme angegeben werden.

3 Enthält die Anregungen von Lehrern/Lehrerinnen, Erziehern/Erzieherinnen, Ärzten/Ärztinnen, Nachbarn/Nachbarinnen, Verwandten und sonstigen, nicht näher spezifizierten Personen, die Fälle melden.

4 Kinder und Jugendliche mit der Signierung des Geschlechts „ohne Angabe (nach § 22 Absatz 3 PStG)“ werden dem männlichen

5 Einschließlich Mehrfachzählungen.

6 Ergebnisse zur Dauer im Jahr 2018 vorläufig ohne das Bundesland Bremen.

Vorläufige Schutzmaßnahmen

Inobhutnahmen  
 2.3 Weiblich

Lfd. Nr.	Gegenstand der Nachweisung	1995	1996	1997	1998	1999	2000	2001	2002
1	Insgesamt .....	12 447	14 376	16 974	16 504	16 584	16 641	16 879	15 941
	Alter von ... bis unter ... Jahren								
2	unter 3 .....	574	646	726	781	813	770	805	823
3	3 - 6 .....	641	650	569	662	636	660	599	620
4	6 - 9 .....	563	627	677	711	687	627	628	546
5	9 - 12 .....	832	915	1 052	968	1 043	1 064	995	960
6	12 - 14 .....	2 153	2 425	2 609	2 603	2 744	2 644	2 748	2 626
7	14 - 16 .....	4 648	5 664	6 550	6 059	6 029	6 334	6 560	6 245
8	16 - 18 .....	3 036	3 449	4 791	4 720	4 632	4 542	4 544	4 121
9	je 10 000 Kinder und Jugendliche im Alter bis unter 18 Jahren .....	16	19	22	21	22	22	22	21
	Inobhutnahme								
10	auf eigenen Wunsch .....	5 007	5 844	7 152	6 896	6 608	6 545	6 402	5 924
11	wegen Gefährdung .....	7 440	8 532	9 822	9 608	9 976	10 096	10 477	10 017
	Anlass der Maßnahme <sup>1</sup>								
12	Integrationsprobleme im Heim/Pflegefamilie .....	888	973	1 155	1 136	1 208	1 201	1 152	1 063
13	Überforderung der Eltern/eines Elternteils .....	3 808	4 028	5 054	5 117	5 381	5 519	5 768	5 383
14	Schul-/Ausbildungsprobleme .....	697	722	861	905	947	941	924	888
15	Vernachlässigung .....	1 218	1 308	1 461	1 409	1 402	1 505	1 440	1 470
16	Delinquenz des Kindes/Straftat des Jugendlichen .....	598	797	787	676	737	752	750	699
17	Suchtprobleme des Kindes/Jugendlichen .....	265	331	699	697	707	578	640	519
18	Anzeichen für Kindesmisshandlungen .....	502	523	549	530	630	1 467	1 671	1 553
19	Anzeichen für sexuellen Missbrauch .....	964	837	930	817	798	724	716	725
20	Trennung oder Scheidung der Eltern .....	393	407	405	429	402	398	337	309
21	Wohnungsprobleme .....	341	456	533	458	375	357	383	294
22	unbegleitete Einreise aus dem Ausland .....	243	540	490	320	403	299	386	380
23	Beziehungsprobleme .....	4 235	4 911	6 299	6 317	5 965	5 916	5 721	5 105
24	Sonstige Probleme .....	3 568	4 390	5 237	5 249	5 091	5 015	4 874	4 653
25	Festgestellt an einem jugendgefährdenden Ort .....	1 385	1 439	1 893	1 477	1 563	1 619	1 845	1 539
	davon								
26	nach vorherigem Ausreißen .....	1 028	1 047	1 256	1 024	1 050	992	1 138	823
27	ohne vorheriges Ausreißen .....	357	392	637	453	513	627	707	716
28	Sonstiger Zugang .....	11 062	12 937	15 081	15 027	15 021	15 022	15 034	14 402
	davon								
29	nach vorherigem Ausreißen .....	4 877	5 737	6 380	6 404	5 880	6 108	5 895	5 464
30	ohne vorheriges Ausreißen .....	6 185	7 200	8 701	8 623	9 141	8 914	9 139	8 938
	Maßnahme wurde angeregt durch								
31	Kind/Jugendlichem selbst .....	5 007	5 844	7 152	6 896	6 608	6 545	6 402	5 924
32	Eltern/Elternteil .....	748	832	1 024	1 186	1 279	1 412	1 452	1 436
33	Polizei/Ordnungsbehörde/soziale Dienste/Jugendamt .....	5 551	6 496	7 327	6 924	7 236	7 200	7 521	7 203
34	Sonstige ? .....	1 141	1 204	1 471	1 498	1 461	1 484	1 504	1 378
	Dauer der Maßnahme in Tagen								
35	1 .....	3 414	3 950	4 352	4 231	4 306	3 947	4 633	4 039
36	2 .....	1 705	1 968	2 208	2 042	2 088	2 048	2 024	1 683
37	3 .....	912	976	1 223	1 221	1 181	1 233	1 130	1 100
38	4 .....	566	625	801	780	816	866	798	779
39	5 .....	530	562	723	710	642	706	726	640
40	6 .....	364	410	513	489	478	532	473	469
41	7 - 14 .....	1 722	1 956	2 474	2 397	2 473	2 630	2 385	2 399
42	15 und mehr .....	3 234	3 929	4 680	4 634	4 600	4 679	4 710	4 832

1 Für jedes Kind oder Jugendlichen konnten bis zu zwei Anlässe der Maßnahme angegeben werden.

2 Enthält die Anregungen von Lehrern/Lehrerinnen, Erziehern/Erzieherinnen, Ärzten/Ärztinnen, Nachbarn/Nachbarinnen, Verwandten und sonstigen, nicht näher spezifizierten Personen, die Fälle melden.

Deutschland  
Statistik der Kinder- und Jugendhilfe 1995 - 2013

## Vorläufige Schutzmaßnahmen

## Inobhutnahmen

## 2.3 Weiblich

2003	2004	2005	2006	2007	2008	2009	2010	2011	2012	2013	Lfd. Nr.
15 073	14 315	14 207	14 293	15 224	17 107	17 464	18 516	19 517	19 619	19 486	1
913	828	822	1 032	1 180	1 464	1 481	1 507	1 642	1 749	1 814	2
611	593	593	715	815	980	1 034	979	1 070	1 075	983	3
556	570	558	622	740	937	808	847	1 034	1 124	973	4
870	876	850	858	916	1 056	1 066	1 229	1 464	1 352	1 295	5
2 591	2 380	2 193	2 043	2 054	2 302	2 326	2 623	2 851	2 991	3 116	6
5 491	5 288	5 384	5 153	5 143	5 684	5 751	6 139	6 341	6 093	6 108	7
4 041	3 780	3 807	3 870	4 376	4 684	4 998	5 192	5 115	5 235	5 197	8
20	20	20	20	22	25	26	28	30	30	30	9
5 548	5 089	4 972	4 614	4 654	5 002	5 197	5 875	6 232	5 108	5 033	10
9 525	9 226	9 235	9 679	10 570	12 105	12 267	12 641	13 285	14 511	14 453	11
963	890	800	830	915	1 062	1 013	1 039	1 021	1 070	1 232	12
5 464	5 229	5 663	5 848	6 618	7 486	7 831	8 269	8 892	9 104	8 729	13
844	759	805	765	768	816	832	887	955	953	868	14
1 461	1 347	1 409	1 521	1 653	1 924	1 896	2 072	2 261	2 316	2 243	15
641	806	651	591	603	633	596	688	743	840	891	16
440	451	378	281	309	331	331	377	435	507	491	17
1 620	1 514	1 554	1 571	1 562	1 871	1 931	2 104	2 319	2 303	2 313	18
726	609	554	498	446	496	464	539	552	492	463	19
336	312	265	297	325	391	412	416	432	392	365	20
357	355	285	353	406	391	527	493	559	537	600	21
283	302	220	179	266	285	328	407	580	670	726	22
4 631	4 393	4 317	4 426	4 515	4 647	4 710	4 513	4 410	4 355	4 333	23
4 261	4 041	4 167	4 000	4 271	4 936	4 880	5 194	5 478	5 771	6 009	24
1 311	1 208	1 262	1 449	1 619	1 816	2 136	2 069	2 131	2 134	2 299	25
707	597	689	762	768	876	1 014	919	971	881	914	26
604	611	573	687	851	940	1 122	1 150	1 160	1 253	1 385	27
13 762	13 107	12 945	12 844	13 605	15 291	15 328	16 447	17 386	17 485	17 187	28
5 064	4 741	4 505	4 150	4 336	4 537	4 355	4 534	4 702	4 528	4 298	29
8 698	8 366	8 440	8 694	9 269	10 754	10 973	11 913	12 684	12 957	12 889	30
5 548	5 089	4 972	4 614	4 654	5 002	5 197	5 875	6 232	5 108	5 033	31
1 439	1 426	1 439	1 526	1 854	1 936	2 034	2 091	2 195	1 807	1 805	32
6 721	6 532	6 459	6 744	7 288	8 473	8 434	8 782	9 321	11 495	11 607	33
1 365	1 268	1 337	1 409	1 428	1 696	1 799	1 768	1 769	1 209	1 041	34
3 609	3 563	3 213	3 310	3 416	3 146	3 402	3 568	3 470	2 871	2 883	35
1 584	1 610	1 741	1 542	1 679	1 854	1 862	1 957	2 052	2 244	2 141	36
1 054	944	1 003	995	1 020	1 218	1 118	1 270	1 285	1 306	1 242	37
750	729	727	809	779	897	915	961	1 063	1 045	992	38
631	586	554	586	673	769	722	830	894	814	848	39
495	453	436	468	514	606	527	589	707	722	679	40
2 437	2 237	2 395	2 222	2 497	2 888	2 869	2 937	3 313	3 333	3 310	41
4 513	4 193	4 138	4 361	4 646	5 729	6 049	6 404	6 733	7 284	7 391	42

Vorläufige Schutzmaßnahmen

2.3.1 Weiblich

Lfd. Nr.	Gegenstand der Nachweisung	2014	2015	2016	2017	2018	2019	2020	2021	Lfd. Nr.
1	Schutzmaßnahmen insgesamt .....	20 684	22 531	23 871	22 703	23 111				1
2	vorläufige Inobhutnahmen (nach § 42a SGB VIII) <sup>1</sup> .....	x	x	x	1 303	1 077				2
3	reguläre Inobhutnahmen (nach § 42 SGB VIII) <sup>1</sup> .....	x	x	x	21 400	22 034				3
Alter von ... bis unter ... Jahren										
4	unter 3 .....	2 004	2 062	2 226	2 294	2 595				4
5	3 - 6 .....	1 164	1 281	1 383	1 330	1 427				5
6	6 - 9 .....	1 028	1 273	1 292	1 240	1 359				6
7	9 - 12 .....	1 380	1 496	1 686	1 741	1 819				7
8	12 - 14 .....	3 031	2 908	3 218	3 096	3 391				8
9	14 - 16 .....	6 287	6 849	6 726	6 061	6 211				9
10	16 - 18 .....	5 790	6 662	7 340	6 941	6 309				10
Maßnahme wurde angeregt durch										
11	Kind/Jugendlichem selbst .....	5 538	5 581	5 567	5 177	5 262				11
12	andere Stellen oder Personen .....	15 146	16 950	18 304	17 526	17 849				12
Anlass der Maßnahme <sup>2</sup>										
13	Integrationsprobleme im Heim/Pflegefamilie .....	1 184	1 154	1 222	1 139	1 051				13
14	Überforderung der Eltern/eines Elternteils .....	9 390	8 823	9 164	8 934	9 120				14
15	Schul-/Ausbildungsprobleme .....	885	895	793	777	880				15
16	Vernachlässigung .....	2 481	2 423	2 718	2 781	3 135				16
17	Delinquenz des Kindes/Straftat des Jugendlichen .....	905	803	1 006	901	940				17
18	Suchtprobleme des Kindes/Jugendlichen .....	603	571	631	664	741				18
19	Anzeichen für Kindesmisshandlungen .....	2 329	2 495	2 810	2 978	3 725				19
20	Anzeichen für sexuellen Missbrauch .....	472	464	442	506	624				20
21	Trennung oder Scheidung der Eltern .....	460	372	375	360	410				21
22	Wohnungsprobleme .....	641	666	784	743	865				22
23	unbegleitete Einreise aus dem Ausland .....	1 131	3 619	3 718	2 695	2 110				23
24	Beziehungsprobleme .....	4 389	3 949	3 487	3 216	3 401				24
25	Sonstige Probleme .....	6 090	6 448	6 999	7 236	7 044				25
Festgestellt an einem jugendgefährdenden Ort .....										
26	davon .....	2 569	2 693	3 587	3 438	3 886				26
nach vorherigem Ausreißen .....										
27	ohne vorheriges Ausreißen .....	988	980	1 419	1 225	1 314				27
ohne vorheriges Ausreißen .....										
28	.....	1 581	1 713	2 168	2 213	2 572				28
Sonstiger Zugang .....										
29	davon .....	18 115	19 838	20 284	19 265	19 225				29
nach vorherigem Ausreißen .....										
30	ohne vorheriges Ausreißen .....	4 921	4 938	4 923	4 813	4 841				30
ohne vorheriges Ausreißen .....										
31	.....	13 194	14 900	15 361	14 452	14 384				31
Maßnahme wurde angeregt durch										
32	Kind/Jugendlichem selbst .....	5 538	5 581	5 567	5 177	5 262				32
33	Eltern/Elternteil .....	1 842	1 674	1 657	1 622	1 638				33
34	Polizei/Ordnungsbehörde/soziale Dienste/Jugendamt .....	12 241	13 848	15 123	14 720	14 943				34
35	Sonstige <sup>3</sup> .....	1 063	1 428	1 524	1 184	1 268				35
Maßnahme endete mit <sup>4</sup>										
36	Rückkehr zu Personensorgeberechtigten/Familienzusammenführung .....	8 697	8 362	9 047	8 979	9 388				36
37	Rückkehr in die Pflegefamilie oder das Heim .....	679	550	646	703	652				37
38	Einleitung Hilfe zur Erziehung/Eingliederungshilfe (stationär) .....	4 984	4 957	5 664	5 810	6 952				38
39	Einleitung Hilfe zur Erziehung/Eingliederungshilfe (ambulant/teilstationär) .....	1 770	1 852	2 300	1 790	1 722				39
40	sonstiger stationärer Hilfe .....	2 282	3 575	3 268	3 122	3 324				40
41	Übernahme durch ein anderes Jugendamt .....	742	1 355	1 541	1 585	1 491				41
Nur für vorläufige Inobhutnahmen (§ 42a SGB VIII): Übernahme in eine										
42	reguläre Inobhutnahme (§ 42 SGB VIII) durch dasselbe Jugendamt.....	x	x	x	x	331				42
43	keiner der zuvor genannten Antwortmöglichkeiten .....	2 897	3 381	3 192	2 503	2 828				43
Dauer der Maßnahme in Tagen <sup>5</sup>										
44	1 .....	2 846	2 905	2 618	2 323	2 389				44
45	2 .....	2 203	2 382	2 451	2 481	2 336				45
46	3 .....	1 339	1 286	1 415	1 497	1 377				46
47	4 .....	1 073	1 092	1 085	1 130	1 086				47
48	5 .....	894	920	873	872	856				48
49	6 .....	728	740	708	725	695				49
50	7 - 14 .....	3 437	3 590	3 538	3 516	3 681				50
51	15 und mehr .....	8 164	9 616	11 183	10 159	10 318				51

1 Differenzierte Daten zu vorläufigen und regulären Inobhutnahmen liegen seit 2017 vor (siehe Erläuterungen).

2 Für jedes Kind oder Jugendlichen konnten bis zu zwei Anlässe der Maßnahme angegeben werden.

3 Enthält die Anregungen von Lehrern/Lehrerinnen, Erziehern/Erzieherinnen, Ärzten/Ärztinnen, Nachbarn/Nachbarinnen, Verwandten und sonstigen, nicht näher spezifizierten Personen, die Fälle melden.

4 Einschließlich Mehrfachzählungen.

5 Ergebnisse zur Dauer im Jahr 2018 vorläufig ohne das Bundesland Bremen.